

— RELATÓRIO —  
DO CONSELHO DE  
ADMINISTRAÇÃO  
2 0 2 1

**Copacol**  
Coopera  
Sempre



## Propósito

---

### NOSSA RAZÃO DE EXISTIR

Oferecer os melhores produtos com leveza e sabor, através de um ecossistema exemplar, que coopera com os produtores e com as pessoas.

## Nosso Negócio

---

Agroindústria com foco na produção de alimentos para viabilizar as atividades dos cooperados.

## Missão

---

Desenvolver ações de cooperação no agronegócio, buscando continuamente a excelência dos produtos e serviços, proporcionando satisfação aos clientes, gerando renda e bem-estar aos cooperados, colaboradores e parceiros.

## Visão

---

Ser reconhecida como a marca de alimentos que mais coopera com as pessoas.

## Valores

---

- Ética e Honestidade
- Responsabilidade
- Respeito às Diferenças
- Relações Humanas Exemplares

Pra gente,

**cooperar**

é a chave

de tudo!



## COPACOL - COOPERATIVA AGROINDUSTRIAL CONSOLATA

Rua Desembargador Munhoz de Melo, 176  
Fone: (45) 3241-8080 - [www.copacol.com.br](http://www.copacol.com.br)



CopacolOficial



CopacolAgroOficial



Copacol



CopacolAgro

Valter Pitol

**Diretor-presidente**

James Fernando de Moraes

**Diretor vice-presidente**

Silvério Constantino

**Diretor-secretário**

### **Conselho de Administração:**

Adelir João Dalmagro

Ailton José Cecato

Andrei Buss

Antônio Mauro Painelli

Cezar Célio Cerneck

Darci Mezzari

Genézio Clemente

Ítalo Rafael Sirico

João Alves Rodrigues

José Moraes da Silva Filho

Luiz Antônio Della Valentina

Pedro Avancini

### **Conselho Fiscal Efetivos:**

Anderson Zuck

Elder Candido Gabriel

Osni Oenning

### **Conselho Fiscal Suplentes:**

Adail Malagutti

Batista Torre

Célio Baldussi

### **ASSESSORIA DE COMUNICAÇÃO**

[assessoria@copacol.com.br](mailto:assessoria@copacol.com.br)

Ileize Wessler Dal Rovere

**Assessora de Comunicação**

Josimar Bagatoli

**Jornalista Responsável**

Aline Sandri

Valdeci Xavier

Vanessa Stefanello

**Jornalistas**

Juliana Prestes Tietjen

**Projeto Gráfico**



## Mensagem do Conselho de Administração

Tivemos significativos avanços no decorrer deste ano e temos grande potencial para chegarmos mais longe. Nossa marca é reconhecida nos mercados nacional e internacional, graças ao empenho que começa no cultivo dos grãos, passando pelas integrações, pela indústria, pelos supermercados, até chegar aos consumidores. Exportamos os nossos produtos para 76 países, atingimos um faturamento recorde de R\$ 7,9 bilhões, com R\$ 134,9 milhões de sobras, complementações de preços e juros de capital, que beneficiam cada um dos 6,7 mil cooperados. Todos têm fundamental importância nesses resultados.

Os desafios são intensos a partir de agora, assim como as oportunidades para atingirmos os nossos objetivos. Com coragem, determinação e preparo vamos superar as barreiras que surgirem. Sabemos da nossa missão em gerar oportunidades no campo, proporcionando desenvolvimento para todos, por isso prosseguimos garantindo segurança em nossas atividades. Vamos manter nosso foco em produzir alimentos com excelência, buscando eficiência em nossas atividades, e por consequência, qualidade de vida para todos.

*Valter Pitol*  
**Diretor-presidente**







## ÍNDICE

- 11 *POR VOCÊ E PARA VOCÊ*
- 15 *FRUTO DO NOSSO TRABALHO*
- 31 *NEGÓCIOS QUE AGREGAM*
- 37 *INVESTIR PARA CRESCER*
- 39 *GERAÇÕES DE VALORES*
- 47 *COOPERAÇÃO COM SUSTENTABILIDADE*
- 51 *UMA MARCA CONSOLIDADA*
- 55 *TECNOLOGIA PARA EVOLUIR*
- 57 *AÇÕES QUE COOPERAM*
- 60 *DEMONSTRAÇÕES CONTÁBEIS*

# COOPERA EM CRESCIMENTO

*Nossa essência é gerar oportunidades  
e segurança em todas as nossas ações*



Fazer parte da cooperação é **estar presente** em todos os momentos.  
É estar unido para ser forte e **conquistar espaços** maiores e mais distantes.  
É buscar **conhecimento** para aprimorar o trabalho diário.  
É fortalecer os vínculos para que todos possamos **crescer**.

**Cooperar Sempre** está além de produzir alimentos de excelência: é gerar **desenvolvimento** para nossos cooperados, nossos colaboradores, parceiros e nossas comunidades.

**#CopacolCooperaSempre**

*“A Copacol representa tudo para nós. Temos muita segurança. Com ela construímos o que temos. Crescemos com a Cooperativa todos os dias”.*

*Laércio Weber, cooperado de Cafelândia*



Assista ao **Vídeo Institucional da Copacol** pelo QR Code



**Liana Massoqueti e Paulino Steimbach:** união entre colaboradores e cooperados é essencial para a evolução da Cooperativa e de todos

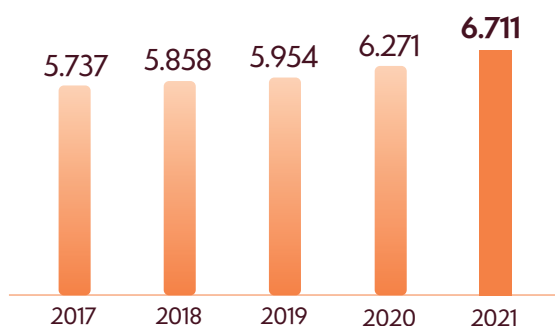


# POR VOCÊ E PARA VOCÊ

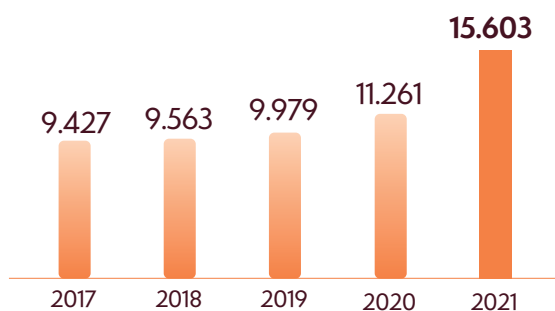
A valorização humana faz parte do dia a dia da Copacol. Nosso bem maior são as pessoas: cooperados, colaboradores, clientes e parceiros. Cooperamos com relações justas, por meio do sentimento recíproco de realização de sonhos no campo e na cidade, levando a nossa essência para o Brasil e para o mundo.



## COOPERADOS



## COLABORADORES



Os colaboradores da Unitá (Cooperativa Central) passaram a integrar a Copacol em maio de 2021.

## Geração de Valor

**6,2 mil**

clientes da marca Copacol cooperam com a comercialização dos produtos pelo Brasil e pelo mundo

**4.097**

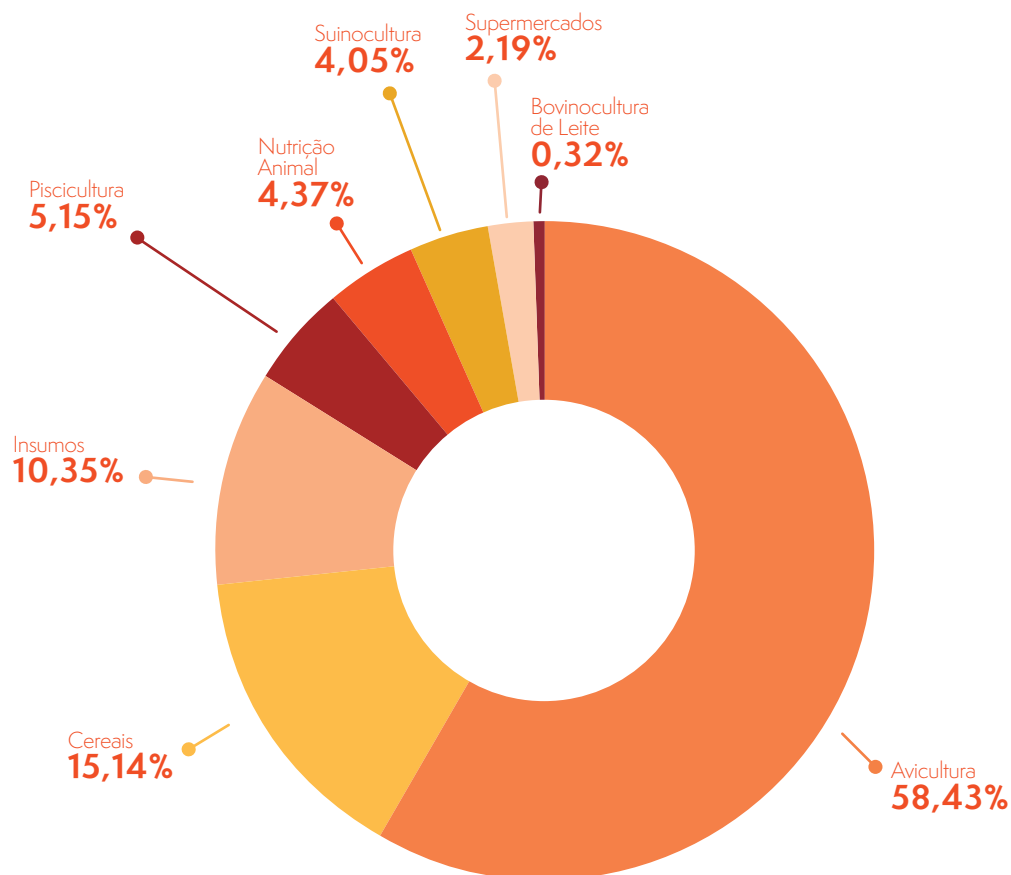
fornecedores de materiais e serviços foram contratados em diferentes segmentos que movimentaram mais de **R\$ 2 bilhões**, cooperando com a economia

# CONSTANTE EVOLUÇÃO

O orgulho de pertencer ao agronegócio faz parte de quem coopera e está presente em cada uma de nossas atividades. Com a evolução da Cooperativa geramos desenvolvimento e segurança. Estamos presentes em 76 países, o que demonstra a nossa grandeza e o quanto

a nossa marca é valorizada. Com a participação de cada um, encerramos 2021 com importantes investimentos, recorde de faturamento, sobras, complementações de preços, juros de capital e reservas às integrações, que refletem na qualidade de vida de todos.

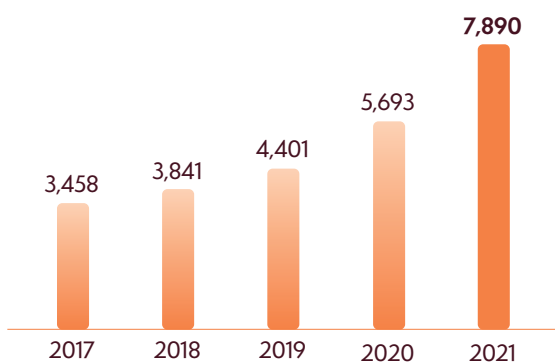
## Participação no Faturamento Bruto



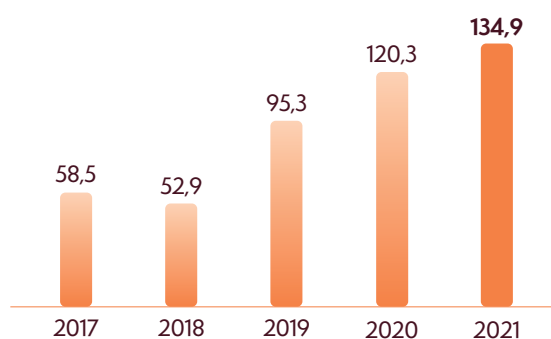




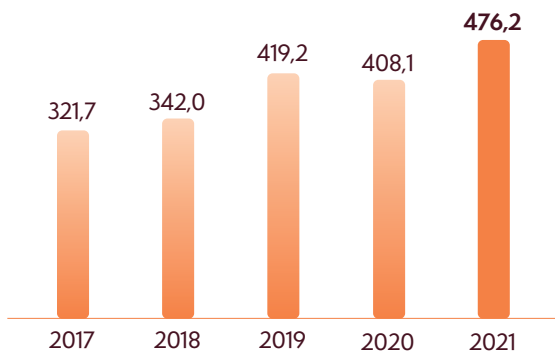
### FATURAMENTO (Bilhões R\$)



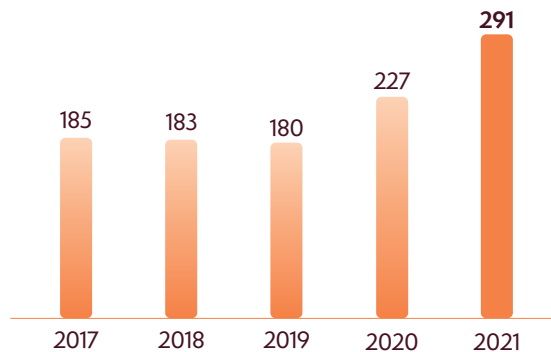
### SOBRAS (Complementações/ Juros capital/ Milhões R\$)



### EXPORTAÇÕES (Milhões U\$)



### IMPOSTOS (Milhões R\$)



Sede Administrativa  
em Cafelândia-PR



# FRUTO DO NOSSO TRABALHO

Cooperar faz parte do nosso dia a dia e reflete no desenvolvimento de todos

## AGRICULTURA

A expansão da área agrícola garante a matéria-prima para as integrações. São **250 mil hectares** de atuação nas regiões Oeste e Sudoeste do Paraná, que contam com tecnologias avançadas. Altamente capacitada, a equipe agrônômica leva subsídios técnicos para orientar os cooperados, que incorporam melhores práticas a cada safra.

### 21 Unidades

de Grãos, Insumos e Sementes no Oeste e no Sudoeste do Paraná

#### Oeste

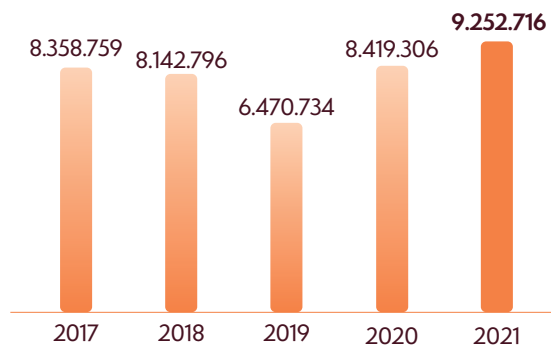
Cafelândia	Carajá I (Jesuítas)
Nova Aurora	Jotaesse (Tupãssi)
Formosa do Oeste	Goioerê
Jesuítas	Palmitolândia (Tupãssi)
Universo (Nova Aurora)	Carajá II (Jesuítas)
Palmitópolis (Nova Aurora)	Melissa (Cascavel)
Central Santa Cruz (Cafelândia)	Cascavel - Sementes
Iracema do Oeste	Bom Princípio (Toledo)

#### Sudoeste

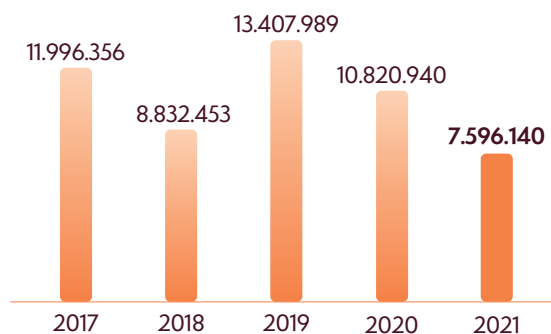
Capanema	Pranchita
Conciolândia (Pérola do Oeste)	Planalto
Pérola do Oeste	



#### SOJA (Sacas)



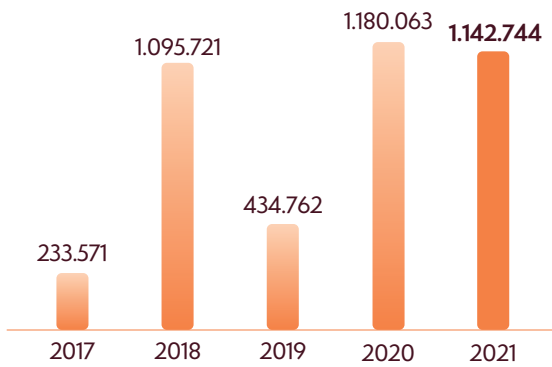
#### MILHO (Sacas)



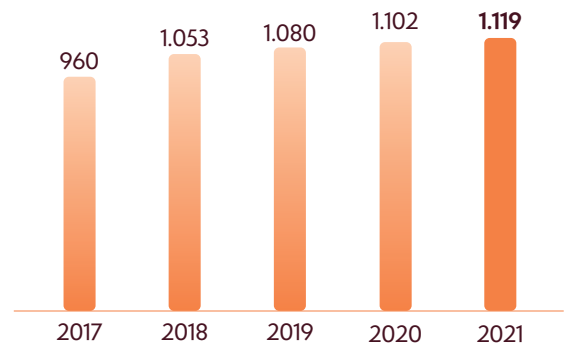




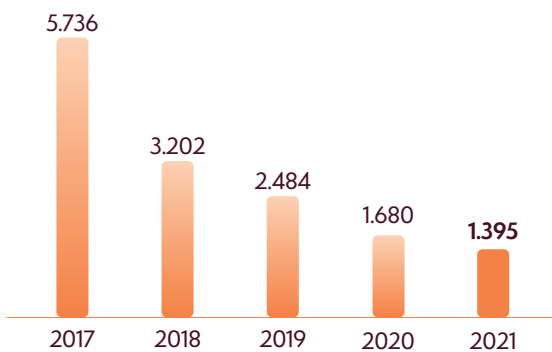
### TRIGO (Sacas)



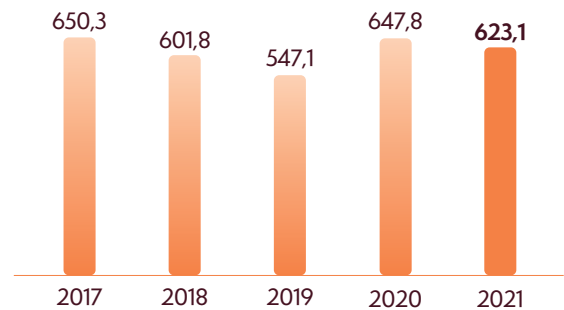
### ARMAZENAGEM DE GRÃOS (Mil/T)



### CAFÉ (Sacas)

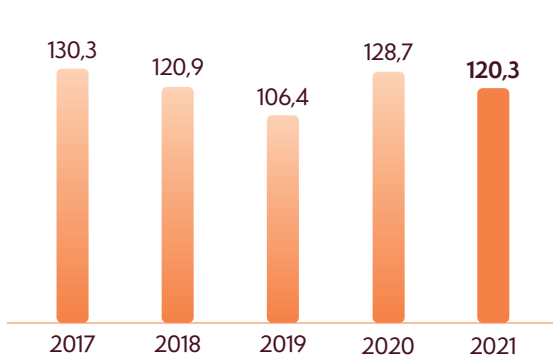


### ESMAGAMENTO DE SOJA (Mil/T)

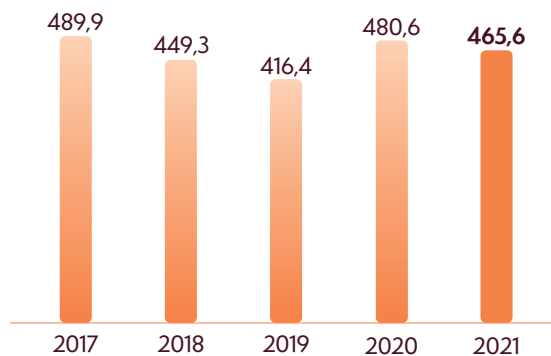




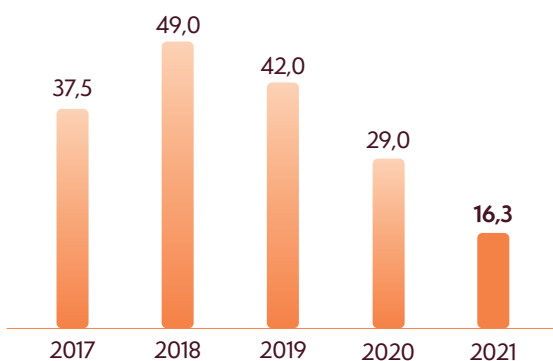
### ÓLEO DEGOMADO (Mil/T)



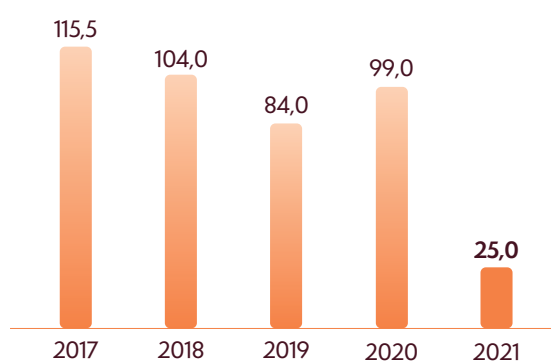
### PRODUÇÃO DE FARELO (Mil/T)



### EXPORTAÇÃO DE ÓLEO (Mil/T)



### EXPORTAÇÃO DE FARELO (Mil/T)



São processadas por dia:

**1,9 mil**  
toneladas de **soja**

**2,6 mil**  
toneladas de **milho**



Centro de Pesquisa Agrícola com 84 hectares localizado em Cafelândia-PR

## CPA: DO LABORATÓRIO AO CAMPO

*Para o ganho em produtividade, a cooperação vem por meio de conhecimento*

Considerado um dos mais modernos do País, o CPA (Centro de Pesquisa Agrícola) realiza continuamente estudos que buscam melhorar o **desempenho produtivo** das lavouras. Os investimentos em equipamentos de ponta tornam as tecnologias cada vez mais acessíveis. Além de **automação nas operações** da área de pesquisa, novas linhas de estudos são desenvolvidas, com objetivo de sair sempre na frente, com **soluções eficazes à lavoura**.



**106**

projetos pesquisados

**9.275** análises em sementes

**1.027** análises em fertilizantes

**184** análises em doenças radiculares da soja testando 23 novas cultivares

**1.600** avaliações da resistência de percevejos testando 15 produtos

# DESAFIO



## EXCELÊNCIA Produtividade 460

Cooperar é também desafiar os nossos resultados. Com o Projeto Excelência Produtividade 460, a meta é alcançar 460 sacas de soja e milho por alqueire até 2023.

Na safra 2020/2021 foram **192 produtores participantes**, que empregaram nas lavouras o que há

de mais moderno no campo, elevando os ganhos na produção: **161 sacas de soja e 180 sacas de milho por alqueire**, apesar dos desafios do clima. A média estadual de soja foi 143 sacas por alqueire e de milho 105, enquanto que **a média geral de soja da Copacol foi de 144 e de milho 135.**

*“O Projeto mostra que temos condições de produzir ainda mais. É uma ação diferenciada, arrojada e desafiadora que busca produtividade, rentabilidade e qualidade”.*

*Sidney Polato, cooperado campeão da edição 2021 com 564,1 sacas (milho e soja) por alqueire*



# AVICULTURA

O manejo adequado, embasado no bem-estar animal e na sanidade leva a bons resultados. Com a consolidação do núcleo de recria em Moreira Sales, núcleo de produção de ovos, revitalização do incubatório em Nova Aurora, bem como melhorias na indústria, a Avicultura está fortalecida para novos desafios. Com participação dos cooperados que seguem as recomendações técnicas e investem na atualização dos galpões, a Cooperativa tem avançado de maneira contínua.



**1.279**  
aviários



**788**  
avicultores integrados



**25**  
produtores de  
ovos férteis

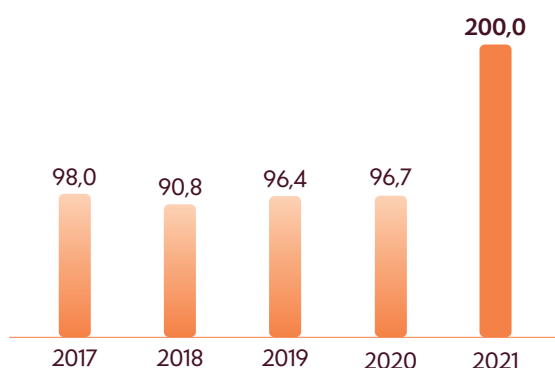


**207,8 milhões**  
de pintainhos produzidos

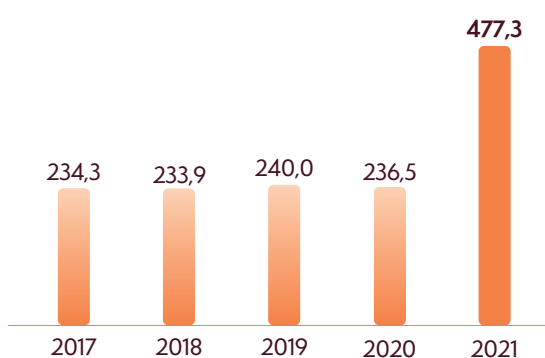
**213,4 milhões** de ovos férteis produzidos



**AVES ABATIDAS** (Milhões/Cabeças)



**CARNE PRODUZIDA** (Mil/T)



Os aumentos expressivos de 2020 para 2021 se devem a inclusão da Unitá.



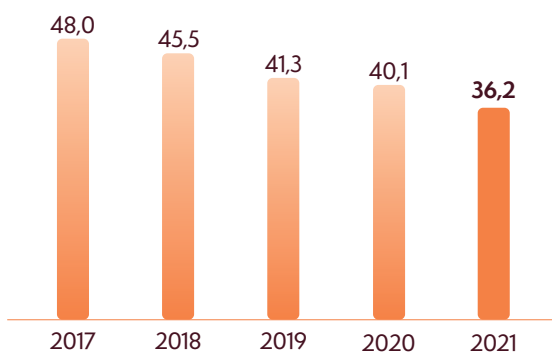


**Pedro Afonso Pereira**, de Corbélia,  
coopera com a atividade e teve o  
reconhecimento como o melhor de  
2021: ele obteve uma média anual  
de 432 pontos no IEP

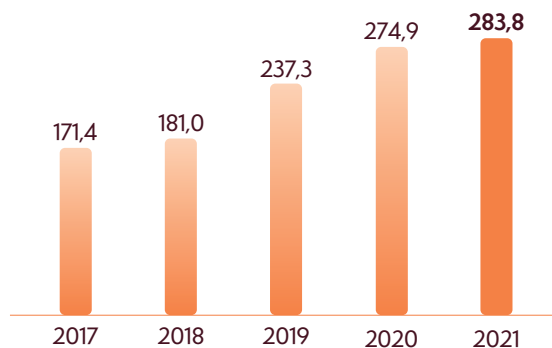




#### INDUSTRIALIZADOS (Mil/T)



#### EXPORTAÇÃO DE CARNE DE FRANGO (Mil/T)



## Marca histórica

# 2 bilhões

de aves abatidas

- Primeira Unidade Industrial, em Cafelândia, atingiu marca histórica em fevereiro de 2021
- Abate iniciou em 5 de maio de 1982
- Copacol foi a primeira cooperativa com avicultura do Oeste do Paraná
- Estrutura passa por revitalizações que representam R\$ 170 milhões investidos



## Ano de recordes na Avicultura

O resultado é compartilhado, gerando oportunidades, como é o caso do cooperado **Gilberto Fortis**, de Goioerê, que obteve melhor remuneração de um lote, recebendo **R\$ 1,85** por ave.

*“A parceria com a Copacol nos proporciona uma oportunidade a mais de termos resultados no campo e isso nos representa segurança. A Copacol agrega renda à propriedade”.*

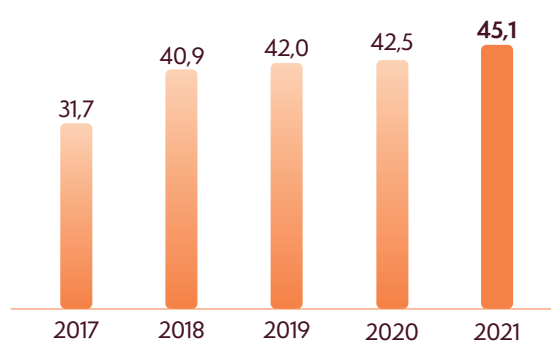


# PISCICULTURA

Para alavancar a produção, as áreas para criação de tilápias foram ampliadas com a liberação de inscrições aos cooperados. A UPA (Unidade de Produção de Alevinos) recebe melhorias para expandir a capacidade e atender a demanda. A qualidade em todas as etapas garante participação no mercado interno e também em outros países, como Líbia, Canadá, Iraque, Paraguai, Aruba e Tailândia, além da atuação consolidada na China, Japão e Estados Unidos.



**ABATE** (Milhões/Cabeças)

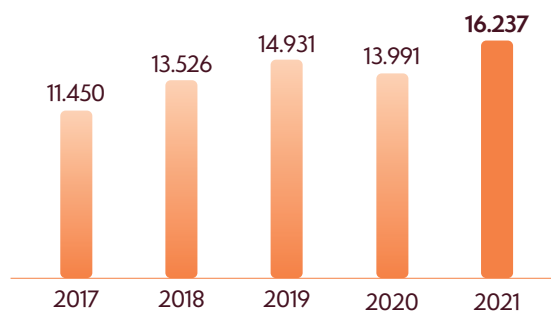


**49,75 milhões**

de alevinos produzidos na UPA em Nova Aurora-PR



**CARNE PRODUZIDA** (T)



**1,3 mil toneladas**

em peixes e derivados vendidos para o **mercado externo**



**231**

piscicultores integrados



**Mário Vicente Juk**, de Cafelândia, faz o melhor dia a dia e alcançou o maior resultado na atividade em 2021



PREMIAÇÃO DOS MELHORES  
DAS INTEGRAÇÕES 2021

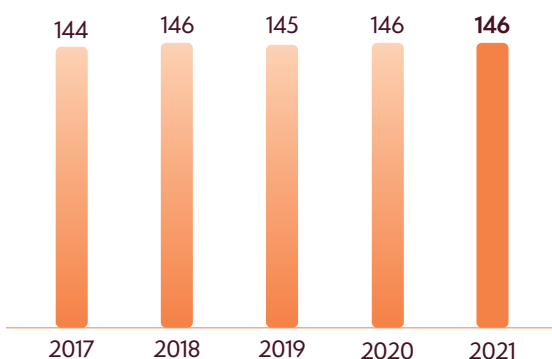


# SUINOCULTURA

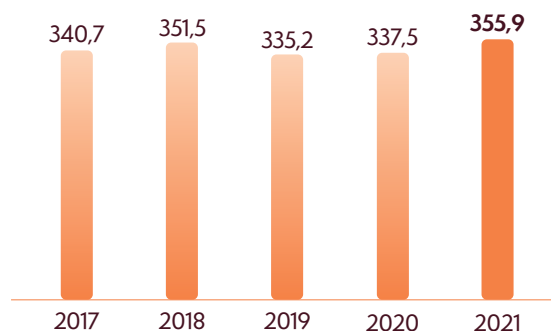
Com maior demanda, a carne suína teve grande valorização, melhorando os resultados aos produtores. A atividade proporcionou oportunidades com liberações de inscrições para mais pocilgas, possibilitando maior participação dos cooperados no futuro. Com isso, eles diversificam as atividades e obtêm rentabilidade na propriedade. Com o envolvimento de todos, a produção teve avanço significativo de **5,6%: o melhor índice nos últimos cinco anos.**



**PRODUTORES**



**PRODUÇÃO** (Mil/Cabeças)



Construção da **UPD** (Unidade de Produção de Desmamados) está em andamento em Jesuítas. Considerada uma das mais modernas do País, a estrutura terá capacidade para alojar **10 mil matrizes**, atendendo a demanda crescente da Central Frimesa. Serão produzidos **300 mil leitões** por ano.





**Roberto e William de Freitas**, representando o cooperado **Edimarcos Junior Ferrari**, de Nova Aurora. Melhor resultado da Suinocultura em 2021: fruto da dedicação na atividade



## BOVINOCULTURA DE LEITE

O aprimoramento de manejo na atividade e a pesquisa da alimentação destinada aos animais favorecem o desempenho da produção por vaca. Com a valorização do produto no mercado, a atividade alcançou resultados financeiros satisfatórios.





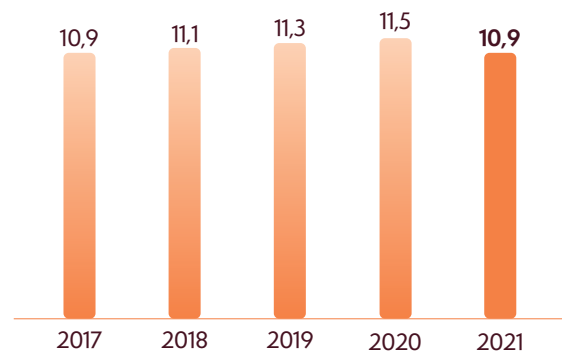


PREMIAÇÃO DOS MELHORES  
DAS INTEGRAÇÕES 2021

**Devair Costa,**  
de Formosa do  
Oeste, gera valor à  
produção leiteira e  
se destacou em  
2021



**PRODUÇÃO** (Milhões de litros)



**83**  
produtores



**1 UPBN**

(Unidade de Produção  
de Bezerras e Novilhas)  
localizada em Jesuítas-PR



**1,5 mil**

animais mantidos no  
processo de produção  
de bovinocultura  
integrada de leite



# R\$ 3,5 milhões

investidos nas Unidades de Sementes em Cascavel (soja) e Cafelândia (milho). Ambas contam com temperatura ideal para manter vigor e germinação



Unidade de armazenagem de sementes em Cascavel-PR

# NEGÓCIOS QUE AGREGAM

*Cooperar com a diversificação faz parte da nossa história. A cada ano surgem novos desafios e estratégias*

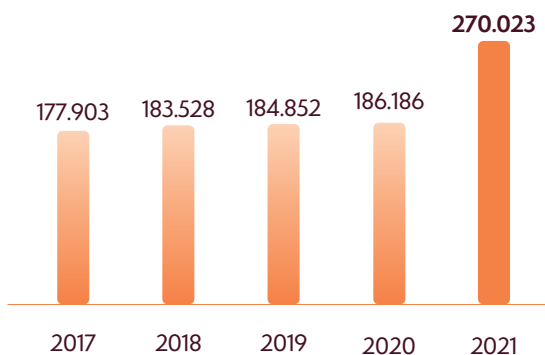
A nossa atuação vai longe, com produtos e serviços que atendem consumidores que valorizam o nosso sentido de existir: qualidade, com preocupação de todo ecossistema, que gera valor às nossas atividades.

## SEMENTES

Eficiência em campo, com a qualidade certificada pela Copacol. A Impacta Sementes veio com o propósito de cooperar com o desenvolvimento da agricultura regional e também agregar valor à marca, complementando a gama de produtos já oferecidos. Estratégia de mercado que visa maior participação da Cooperativa e melhores resultados aos cooperados.



### COMERCIALIZAÇÃO SEMENTES DE SOJA (Sacas - 40 kg)



**IMPACTA**  
SEMENTES

**Copacol**  
Sementes

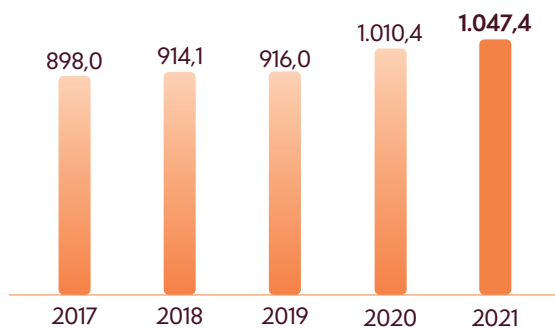


## PADRÃO DE QUALIDADE EM RAÇÕES

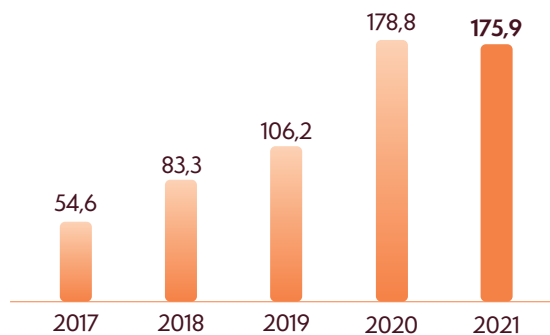
As rações são produzidas seguindo um rigoroso padrão de qualidade, gerando melhores resultados em nossas atividades. Além das integrações, a Copacol oferece as marcas **Bovimais** e **Ruminix**, que atendem os estados do Paraná, de Santa Catarina e do Mato Grosso do Sul.



### PRODUÇÃO DE RAÇÃO PARA INTEGRAÇÕES (Mil/T)



### PRODUÇÃO DE RAÇÃO MARCA PRÓPRIA (Mil/T)



A produção total de rações supera **1,2 milhão de toneladas**

# 7

**fábricas de rações** para atender as **Integrações** e as marcas **Bovimais e Ruminix**

## Rações por atividade

- 878,7 mil toneladas para aves
- 175,9 mil toneladas para bovinos
- 106,2 mil toneladas para suínos
- 53,2 mil toneladas para peixes
- 9,3 mil toneladas premix





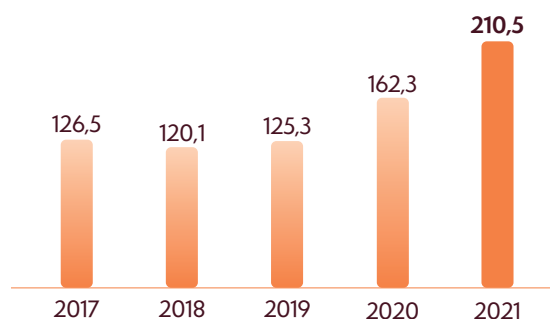
# SUPERMERCADOS E LOJAS AGRO

O sucessivo aprimoramento dos serviços prestados e a diversificada oferta de produtos alavancaram os resultados do **Copacol Supermercados** e das Lojas **Copacol Agropecuária**. A Promoção **Coopere com a Sorte** estimulou a participação dos consumidores, sorteando **uma Fiat Toro** zero quilômetro, e mais **cinco Honda Biz** zero quilômetro.

**Elielma Favaro**, cliente do Copacol Supermercados, leva para casa produtos que geram desenvolvimento e renda à região



## FATURAMENTO (Milhões R\$)



### Ações promocionais realizadas no ano:

- Quarta e Quinta Verde
- Festival de Ofertas
- Festival do Sorvete
- Festival do Churrasco
- Festival da Padaria

Além disso, prêmios foram sorteados em datas comemorativas, e outras ações realizadas.



Diretor executivo da Constel, **Donizete José Diniz**, em planejamento das atividades com a colaboradora **Samara Lunardi Serrano**

## CONSTEL: TECNOLOGIA E INOVAÇÃO

Especializada em Tecnologia da Informação, a Constel integra a Copacol oferecendo serviços de inovação de maneira eficiente, confiável e segura. O planejamento para o ano de 2022 é o de realizar investimentos em atualização, capacitação profissional, bem como a expansão em novos negócios.

**R\$ 11,5 milhões**  
em faturamento

**98**  
clientes

### Serviços prestados:



Cloud



Serviços de Data Center



Suporte técnico



Segurança lógica



Serviços de consultoria de TI



Recuperação de desastres



Conectividade e mobilidade



Colaboração e comunicação



# R\$ 37 milhões

na aquisição da Unidade de Grãos e Insumos em Bom Princípio, Toledo-PR





# INVESTIR PARA CRESCER

*Para cooperar com resultados maiores  
é preciso executar obras estratégicas*

Com o propósito de levar mais longe a essência Coopera Sempre, **expandimos** a nossa atuação, **revitalizamos** estruturas e **executamos** obras importantes com base em uma **visão estratégica de crescimento**.



**R\$ 21,3 milhões**

em adequações nas **Unidades de Palmitolândia e Jotaesse**, Tupãssi-PR



**R\$ 13 milhões**

em melhorias nas **Unidades de Grãos e Insumos do Sudoeste**



**R\$ 6,9 milhões**

em estrutura para alojamento de matrizes de suínos e em adequações da **UPL** (Unidade de Produção de Leitões) em **Formosa do Oeste-PR**



**R\$ 2,9 milhões**

na ampliação da **fábrica de pallets** em Nova Aurora-PR

Irmãos **Henrique, Anelise e Eduardo Sassi**,  
cooperados de Palmitópolis, Nova Aurora-PR



# GERAÇÕES DE VALORES

*Proporcionar o desenvolvimento de cooperados e familiares é garantir que a propriedade seja atrativa e rentável*

Com a união de esforços, novas conquistas agregam desenvolvimento, bem-estar e qualidade de vida a todos. As ações aplicadas ao quadro social e à comunidade são um reflexo do trabalho organizado desenvolvido diariamente em nossas atividades.



## Certificação de Conselheiros

**23 cooperados** participaram da quinta turma do programa organizado pelo Sescoop e ISAE.



## Comitês Educativos

**427 membros** estiveram conectados em eventos on-line e adquiriram conhecimento aplicado nas propriedades.

(☺) 6 LIVES



## CooperJúnior e Grupo de Jovens

**390 filhos de cooperados** integram atividades sobre a cultura cooperativista, fortalecendo vínculos com a família e a comunidade.

(☺) 24 LIVES | + de 500 participações



## Juventude cooperativista

A sucessão ganha espaço na Cooperativa, que busca formar continuamente os jovens. No decorrer do ano foram realizados eventos on-line com os **28 alunos inscritos no Coopera** e **96 no Conecta**: programas que visam integrar, profissionalizar e desenvolver lideranças.





# COOPERAÇÃO FEMININA



A mulher está presente no cooperativismo e é incentivada em projetos que enaltecem a competência na tomada de decisões. Mais de **850 mulheres participam dos Grupos Femininos**, que realizaram eventos virtuais e ações presenciais no decorrer do ano. O destaque ficou por conta do **PDLF (Programa de Desenvolvimento de Liderança Feminina)**, com **22 participantes**, com o objetivo de formar gestoras. Os projetos sociais desenvolvidos **beneficiaram diferentes comunidades** que fazem parte do movimento Coopera Sempre.

## PROJETOS DO PDLF:

- Revitalização do parque Cmei Anna Parcheta Franus - Cafelândia
- Revitalização da Capela São João Batista - Nova Aurora
- Revitalização da Capela Santa Rita de Cássia - Padre Feijó/Nova Aurora
- Climatização da Capela São Valentin - Carajá/Jesuítas
- Revitalização da praça/Capela São Cristóvão - Palmitolândia/Tupãssi

((:)) 24 LIVES

+ de 1,5 mil participações

Formatura das integrantes do PDLF com a presença da diretoria





Formatura do Proerd em Cafelândia

### Prevenção contra as drogas

Com o Proerd (Programa Educacional de Resistência às Drogas e à Violência), **573 crianças e adolescentes** da região participaram de aulas com o apoio da Copacol

## O FUTURO TEM COPACOL

A educação, a cultura e o esporte são incentivados pela Cooperativa, que busca contribuir para o desenvolvimento de toda a comunidade. Pensar no futuro faz parte do nosso cotidiano.

Para disseminar o conhecimento, **946 professores** passaram por formações on-line, aprimorando ainda mais os métodos educacionais. O Projeto **Busão da Imaginação** aguça o amor pela leitura. O Projeto **Apoio Cultural**, que atende **2 mil crianças e adolescentes**, foi expandido para o **Sudoeste**; no **Oeste** as parcerias foram renovadas.

### Um olhar para o futuro

Visitas ao **Espaço Cultural Padre Luis Luise** foram retomadas: estudantes de toda a região **aprendem sobre o cooperativismo** e mergulham em uma viagem ao passado ao ver de perto os primeiros passos da Cooperativa e dos fundadores.



# DESENVOLVIMENTO PARA TODOS



## Bolsa de Estudos

**855 inscrições foram aprovadas**, beneficiando quem busca aprimorar o conhecimento. **R\$ 2,3 milhões** destinados ao projeto



## Jovem Aprendiz

Primeira oportunidade para a entrada ao mercado profissional, o Programa Jovem Aprendiz teve **394 participantes**, nas áreas Administrativa e Industrial

## Superação

Com incentivos gerados pela Cooperativa, PCDs (Pessoas Com Deficiência) conseguem emprego e também podem se desenvolver. Vagas são abertas continuamente em diferentes setores

**Amanda Mossmann** deu início a vida profissional como Jovem Aprendiz Copacol



Assista ao vídeo sobre o Dia da Luta da Pessoa com Deficiência



# COOPERAMOS PARA FAZER A DIFERENÇA



Filha de cooperado, **Bruna de Bortoli** participou da entrega do cheque à Uopecan

## Outubro Rosa

A prevenção contra o câncer de mama é incentivada e ganha força com a Campanha Outubro Rosa Tilápias Copacol. Foram destinados **R\$ 188 mil** a hospitais parceiros, conforme a venda do produto em cada filial.

**R\$700 mil** doados em 4 edições da Campanha

### Valores da 4ª edição:

- Uopecan - R\$ 39.985 (Cascavel-PR)
- Hospital Erasto Gaertner - R\$ 54.800 (Curitiba-PR)
- Hospital Alfredo Abrão - R\$ 15.760 (Bebedouro-SP)
- IGESDF - R\$ 45.968 (Brasília-DF)
- Hospital de Amor - R\$ 31.888 (Barretos-SP)



Para cada embalagem vendida,  
R\$1 é doado aos hospitais participantes



# Ações contra a Covid-19

Para cooperar com o enfrentamento ao coronavírus, a Copacol realizou doações de insumos.



## Dia de Cooperar

**455 óculos de segurança, 8,2 mil aventais descartáveis e 16,5 mil máscaras PFF2-S** foram entregues a instituições nas regiões Oeste, Sudoeste e Noroeste do Paraná



## 14 bombas de infusão

entregues ao **Hospital Beneficente Moacir Micheletto de Assis Chateaubriand**, em ação realizada pelo Sicoob, com apoio da Copacol, C.Vale, Coopercaf, Sicredi e Cresol



## 35 ventiladores pulmonares

repassados a **hospitais públicos** do Oeste do Paraná, em ação conjunta da Cotriguaçu com outras cooperativas do estado

De maneira incansável, o Comitê de Prevenção contra a Covid-19 atuou diariamente, com o apoio dos gestores. A conscientização sobre os cuidados preventivos foi a grande estratégia. Para amenizar os impactos da pandemia, o trabalho contínuo foi intensificado pela Cooperativa, como **uso de máscara, álcool em gel e incentivo à vacinação.**



Em uma ação inédita, a **imunização ocorreu nas unidades industriais de Cafelândia e de Ubatã**. Os colaboradores de outras cidades também puderam receber as doses. A ação visa garantir a saúde de todos.

**Neuda de Lima**, colaboradora em Cafelândia, aproveitou para se imunizar



Edimar dos Santos atua na área  
de reflorestamento da Copacol

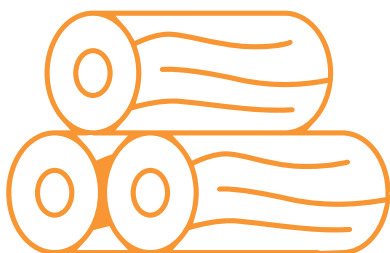
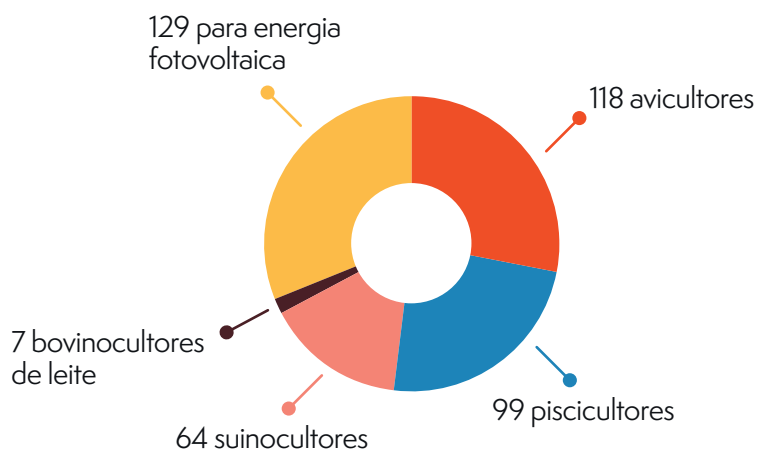


# COOPERAÇÃO COM SUSTENTABILIDADE

*Nossas ações visam produzir e respeitar o Meio Ambiente*

Promovendo a sustentabilidade, a Copacol atua com práticas e soluções ambientais viáveis para oferecer um futuro melhor a todos. Investimentos frequentes são realizados para o melhor aproveitamento das energias renováveis, melhorias dos sistemas de tratamento de água e efluentes, bem como a redução de geração de resíduos.

**417**  
processos de licenciamento ambiental



## Reflorestamento

**6.012** hectares de eucalipto  
**6.560** metros estéreos de lenha  
**12.530** metros cúbicos de toras  
**278.100** metros cúbicos de cavaco  
**140.278** unidades de pallets



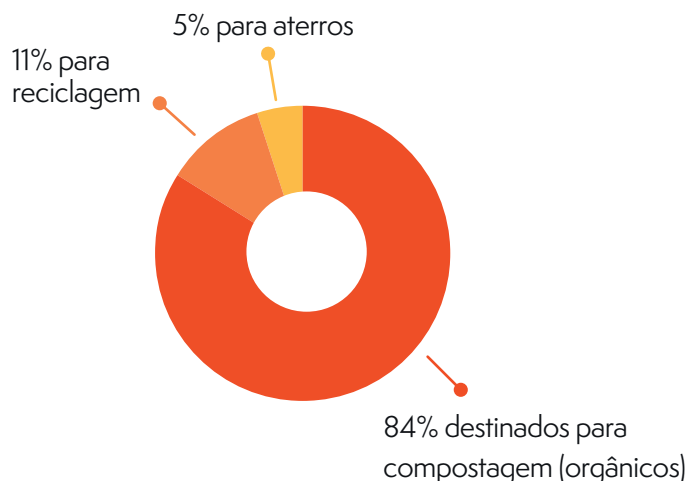
## Resíduos



**R\$ 1,7 milhão**

foram investidos no Centro de Reciclagem, com **970 metros quadrados** de área construída

**19,5 mil toneladas** de resíduos gerados



## Energia com Biogás

O sistema de geração de energia à base de biogás proporcionou uma **economia de R\$ 662 mil** na conta de energia da **UPL de Central Santa Cruz e Formosa do Oeste**, gerando em média **82.706 kWh/mês**.

O sistema de tratamento de dejetos e geração de energia a biogás na UPD de Jesuítas iniciará as operações em breve.

Na **UPL de Carajá** está em processo de implantação uma **Central de Bioenergia** com a utilização de biorreatores para tratar os dejetos e outros resíduos orgânicos. Além de reduzir custos com a destinação de resíduos, a planta terá capacidade para produzir **648 mil kWh/mês**, que irá atender toda a demanda da UPL. O excedente será utilizado para complementar o consumo de energia do CD da Penha.





## Tratamento de efluentes/dia

10 mil m<sup>3</sup> em Cafelândia

10 mil m<sup>3</sup> em Ubitatã

2 mil m<sup>3</sup> em Nova Aurora

560 m<sup>3</sup> em Toledo

Os tratamentos envolvem as estações nas Unidades Industriais de Aves (Cafelândia e Ubitatã), Unidades Industriais de Peixes (Nova Aurora e Toledo), Incubatórios (Nova Aurora e Goioerê), com disposição em corpo hídrico, e Unidades de Produção de Leitões (Central Santa Cruz, Carajá e Formosa do Oeste), com aplicação em solo.



**R\$ 14,2 milhões**

destinados à ampliação e melhoria da Estação de Tratamento de Efluentes Secundária e na Estação de Tratamento de Água de reuso em Cafelândia



# Copacol

Coopera  
Sempre

# UMA MARCA CONSOLIDADA

*Reconhecida pela qualidade e pelo sabor, a Copacol se destaca pelo ecossistema exemplar*

Cooperando com alimentos leves e saudáveis, a nossa empresa está presente no Brasil e no mundo, lançando produtos cada vez mais práticos e conquistando consumidores. A Cooperativa foi eleita a **Melhor do Agronegócio pelo LIDE Paraná**, no Prêmio Líderes Regionais, que leva em conta o crescimento, a inovação, a responsabilidade social e as ações empreendedoras desenvolvidas ao longo do ano.

## Novos Produtos

- Filé de Salmão inteiro e em pedaços
- Filé de Tilápia Empanado: Coco e Corn Flakes
- Camarão Vannamei
- Peito de Frango a Passarinho
- Filé de Coxa e Sobrecoxa sem pele
- Pescocinho temperado
- Peito de Frango Defumado
- Coração de Frango temperado
- Pão de Alho Picante
- Lasanha de Calabresa
- Batata Canoa
- Frango Defumado



**180**  
produtos  
no mercado

## ONDE ESTAMOS

A essência Copacol chega longe: nossos produtos estão em **76 países** de todos os continentes. A atuação dos processos começa nas propriedades dos cooperados, passando pelas indústrias, pelas filiais de vendas até chegar aos consumidores. A qualidade do início ao fim de todo o ciclo depende da participação de cada um.



- Bebedouro (SP)
- São Paulo (SP)
- Brasília (DF)
- Cafelândia (PR)
- Curitiba (PR)
- Campo Grande (MS)
- Rio de Janeiro (RJ)

### COPACOL EM DUBAI

Para gerar a expansão internacional da marca, há três anos a Copacol possui o escritório de vendas em Dubai-EAU. A unidade atende toda a região do **Oriente Médio** e o **norte da África** – área formada por grande parte dos nossos consumidores do mercado externo.

## Campanha de Pescados

Campanha realizada durante a Quaresma teve grande aceitação do público: **133,8 milhões de impactos** nas redes sociais.

A Semana Nacional do Pescado contou com influenciadores digitais que geraram **78,2 milhões de impactos**.

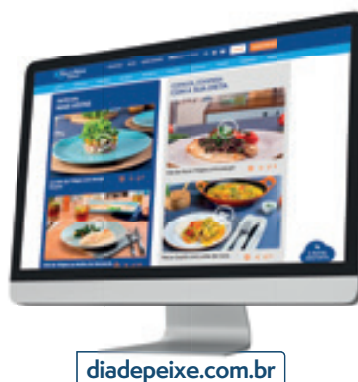





## Dia de Peixe de cara nova

Portal ganhou **novo layout**, garantindo **melhor interação** com consumidores que buscam receitas práticas, leves e saudáveis.

 2,2 milhões de acessos/205 mil por mês



diadepeixe.com.br



## Copacol nacional

Conhecidas pelo talento e simpatia, a atriz **Sheron Menezes** e a apresentadora **Ana Furtado** foram estrelas da quarta edição da **Campanha Outubro Rosa Tilápias Copacol**.

 29,3 milhões de impactos

## Participação em feiras

Marcando presença no mercado externo, a Cooperativa participou de importantes feiras: **Anuga**, na Alemanha, e **Gulfood**, em Dubai. Outro evento importante foi o **3º IFC** (International Fish Congress & Fisch Expo Brasil 2021).

## FURACÃO E COPACOL

Estivemos em campo com o Athletico Paranaense:

- Bicampeão da Copa Sul-Americana
- Vice-campeão da Copa do Brasil
- 5º colocado no ranking nacional da CBF
- TOP 15 no ranking da CONMEBOL

 7 títulos conquistados em 4 anos de parceria



Centro de Distribuição localizado  
no distrito de Penha, Corbélia-PR

**15,5 mil**

toneladas de armazenagem de produtos

**15,8 mil m<sup>2</sup>**

de área construída

**1,9 mil**

toneladas de capacidade/  
movimentação diária



# TECNOLOGIA PARA EVOLUIR

*Acompanhar a evolução do mundo é essencial para crescer e gerar desenvolvimento*

O futuro exige agilidade e eficiência. Com a implantação de tecnologias avançadas, ocupamos novos espaços, alcançando resultados positivos em diferentes setores. Os investimentos passam por equipamentos, sistemas e também estruturas modernas e eficazes.

## Logística avançada

O novo **Centro de Distribuição** (Penha-Corbélia-PR), com investimento de **R\$140 milhões** iniciou as operações em março, possibilitando organização dos produtos para abastecimento do mercado consumidor. A estrutura moderna é considerada estratégica para garantir espaço para armazenagem de frangos e peixes.

## UniTI

Com a implantação da UniTI (Cooperativa Central de Tecnologia da Informação), constituída em **8 de dezembro**, cooperativas paranaenses se unem para o **compartilhamento de conhecimento em Tecnologia da Informação**, gerando eficiência nas operações das atividades.



Implantado com a missão de oferecer insumos agropecuários de qualidade, de forma eficiente, segura e rentável, o marketplace Supercampo - formado por **12 cooperativas** - teve ações intensificadas. A Copacol incentivou a **adesão ao aplicativo**. Vendedores e técnicos foram capacitados para atender os consumidores. Além disso, **prêmios foram sorteados**.



**Gilmar Oenning**, cooperado Copacol,  
recebendo assistência do engenheiro  
agrônomo **Alan Kenedy Perufo**



# AÇÕES QUE COOPERAM

*A essência cooperativista rompeu barreiras e conquistou novos espaços*

Estar forte nas mais diferentes áreas de atuação exige especialização naquilo que fazemos. Mesmo diante da pandemia da Covid-19, as ações que visam a **qualificação**, a **capacitação** e a **valorização** dos cooperados foram realizadas. As plataformas digitais ganharam espaço e agora fazem parte do nosso dia a dia: o campo virou centro de estudo e pesquisa.

## Smart Agro

Novo sistema permite integração de dados e acesso remoto durante assistência técnica. Além de vendas na propriedade, a novidade possibilita assinatura digital do Receituário Agrônômico: agilidade e eficiência a campo.

## Selo Social



Para agregar valor à produção, a **Copacol repassa subsídios** do Ministério da Agricultura para a venda de soja destinada a produção de biodiesel, por meio do Programa Selo Social.



**1.450**  
cooperados  
beneficiados



**1.121.948**  
sacas na  
safra 20/21



Irmãos **Adnaldo, Antônio e Adilson** trabalham de maneira conjunta na propriedade em Nova Aurora-PR



Assista o vídeo em homenagem aos nossos cooperados

## Parabéns, Agricultor

Para homenagear os cooperados no Dia do Agricultor, a Copacol realizou uma campanha em suas redes sociais.

**Dezenas de prêmios da marca foram sorteados.**

## Lives técnicas

Orientações técnicas sobre o manejo tiveram continuidade no decorrer de todo o ano. Das propriedades, **os cooperados participaram de cursos e treinamentos**: transmissões ao vivo com convidados sobre recomendações na agricultura, avicultura, piscicultura, suinocultura e bovinocultura de leite foram realizadas, proporcionando **interação entre especialistas e produtores**.



A edição digital do **CPAgro** compartilhou o que há de mais moderno nas atividades. O evento teve **7,4 mil visualizações** nos três dias.



## Premiação das Integrações

Para celebrar os bons resultados, a **Premiação das Integrações** reconheceu os **melhores cooperados** nas atividades: avicultura, piscicultura, suinocultura, bovinocultura de leite e ovos férteis.

**R\$ 60,5 mil**  
em premiações

**54**  
produtores contemplados



## Copacol nas redes sociais

A comunicação mudou e a Copacol está em constante evolução para **levar informação e conhecimento aos cooperados**:

- Portal do Cooperado
- Aplicativo Cooperado Copacol
- Programa Estação Copacol
- Revista Copacol
- **Copacol Agro no Youtube**
- **Copacol Agro Oficial no Instagram**
- Grupos de WhatsApp
- LinkedIn

## LGPD

Visando a proteção dos dados pessoais dos cooperados, colaboradores, clientes e parceiros, a Copacol realizou diversas adequações para cumprir a Lei 13.709/18, conhecida como LGPD (Lei Geral de Proteção de Dados Pessoais). A Copacol realizou **inventário e mapeamento do fluxo dos dados pessoais**, implementou políticas internas, e, principalmente, capacitou os colaboradores, para que trabalhem em prol da privacidade e proteção dos dados pessoais.

## Compliance

Dando total transparência aos processos e visando combater atos de corrupção, a Copacol realiza continuamente ações que levam em conta posturas exemplares em todas as relações internas e externas. Entre as etapas em andamento, o **Código de Ética foi atualizado** e os **colaboradores conscientizados e capacitados** por meio do aplicativo para que sejam mantidos os valores estabelecidos pela empresa, zelando pela conformidade em seus negócios.

Reunião Conjunta definiu  
utilização de recursos da  
Cooperativa

Copacol  
Coopera  
Sempre

Demonstrações  
Contábeis

# IMOBILIZAÇÕES EFETUADAS 2021

(Em milhares de Reais)

<b>INVESTIMENTOS</b>	<b>6.718</b>
Cotriguaçu	5.046
Constel	726
Sicredi	389
Cotas de Consórcios	322
Copfrio	217
Sicoob	15
Coperflora	2
Cresol	1
<b>CONSTRUÇÕES E ADEQUAÇÕES</b>	<b>211.556</b>
<b>UNIDADES DE CEREAIS</b>	<b>22.907</b>
Pranchita	6.125
Jotaesse	5.795
Formosa do Oeste	2.606
Central Santa Cruz	1.615
Capanema	1.528
Cafelândia	1.360
Pérola D' Oeste	770
Palmitolândia	754
Jesuítas	584
Goioerê	531
Palmitópolis	511
Universo	500
Outros	228
<b>UNIDADE INDUSTRIAL DE AVES</b>	<b>46.415</b>
Construção da Sala de Cortes	27.343
Adequações no Abatedouro de Aves	15.824
Construção do Galpão de Espera de Aves Vivas	2.373
Equipamentos para Automação da Indústria	875
<b>UNIDADE INDUSTRIAL DE PEIXES</b>	<b>1.911</b>
Adequações no Abatedouro de Peixes	1.911
<b>PRODUÇÃO ANIMAL</b>	<b>116.797</b>
Construção da Unidade Produtora de Leitões Desmamados em Jesuítas	78.722
Adequações das Fábricas de Rações de Aves, Peixes, Suínos e Premix	15.167
Adequações das Unidades Produtoras de Leitões de Carajá e Formosa do Oeste	13.584
Revitalização do Incubatório de Nova Aurora	5.968
Adequações da Unidade de Produção de Alevinos em Nova Aurora	2.447
Outros	910
<b>OUTROS</b>	<b>23.526</b>
Construção do Centro de Distribuição de Frigorificados	11.659
Unidades Residenciais (Infraestrutura)	4.559
Ampliação da Fábrica de Pallets em Nova Aurora	2.530
Implantação da Central de Reciclagem em Cafelândia	1.188
Sistema de Monitoramento por Câmeras	1.027
Implantação de Sistemas de Geração de Energia Fotovoltaica	787
Otimização do Processo da Unidade Industrial de Soja	746
Atualização do Sistema SAP e Implantação do CRM Agro	672
Outros	358
<b>IMOBILIZAÇÕES</b>	<b>197.956</b>
Aves Matrizes - Aquisição e Formação	80.770
Aquisição da Unidade de Bom Princípio em Toledo	37.000
Veículos	22.251
Reflorestamento	18.044
Terrenos	12.969
Máquinas e Equipamentos	8.883
Suínos Matrizes - Aquisição e Formação	7.137
Novilhas Matrizes - Aquisição e Formação	4.412
Programas de Computador	2.468
Equipamentos de Informática	1.628
Móveis e Utensílios	1.173
Máquinas e Implementos Agrícolas	589
Marcas e Patentes	510
Aparelhos de Comunicação	77
Peixes Matrizes - Aquisição e Formação	45
<b>TOTAL GERAL</b>	<b>416.230</b>



## BALANÇO PATRIMONIAL

Em 31 de dezembro de 2021 e 2020

(Em milhares de Reais)

<b>ATIVO</b>	<b>2021</b>	<b>2020</b>
Caixa e equivalentes de caixa	786.459	824.590
Aplicações financeiras	495.202	238.892
Contas a receber	911.417	629.870
Impostos a recuperar	22.384	33.910
Adiantamento a fornecedores	340.697	230.484
Instrumentos financeiros derivativos	91.547	169.260
Outros créditos a receber	99.202	65.637
Estoques	1.830.706	1.074.547
Ativo biológico	295.916	246.867
<b>TOTAL DO ATIVO CIRCULANTE</b>	<b>4.873.530</b>	<b>3.514.057</b>
Contas a receber	17.265	16.294
Outros créditos a receber	39	370
Impostos a recuperar	150.099	98.042
Depósitos judiciais	0	3.767
Investimentos	146.388	204.363
Imobilizado	1.806.833	1.541.544
Ativo biológico	220.336	170.022
Direito de uso	508.484	76.626
Intangível	32.932	2.326
<b>TOTAL DO ATIVO NÃO CIRCULANTE</b>	<b>2.882.376</b>	<b>2.113.355</b>
<b>TOTAL DO ATIVO</b>	<b>7.755.906</b>	<b>5.627.412</b>


## BALANÇO PATRIMONIAL

Em 31 de dezembro de 2021 e 2020

(Em milhares de Reais)

<b>PASSIVO</b>	<b>2021</b>	<b>2020</b>
Débito com cooperados e não cooperados	1.102.918	647.347
Fornecedores	515.123	417.546
Empréstimos e financiamentos	2.170.313	1.478.380
Obrigações sociais e tributárias	24.743	19.993
Obrigações com pessoal	96.848	67.866
Instrumentos financeiros derivativos	57.473	141.132
Contas a pagar de arrendamento	32.605	5.362
Outros débitos a pagar	73.094	50.051
<b>TOTAL DO PASSIVO CIRCULANTE</b>	<b>4.073.117</b>	<b>2.827.677</b>
Fornecedores	26.739	25.225
Empréstimos e financiamentos	874.705	773.856
Provisão para contingências	28.527	24.258
Instrumentos financeiros derivativos	60.913	43.086
Contas a pagar de arrendamento	487.623	71.264
Outros débitos a pagar	5.799	4.902
<b>TOTAL DO PASSIVO NÃO CIRCULANTE</b>	<b>1.484.306</b>	<b>942.591</b>
<b>PATRIMÔNIO LÍQUIDO</b>		
Capital social realizado	128.557	115.834
Reservas estatutárias	882.741	739.447
Reserva especial	189.153	146.278
Reserva de capital	787.102	677.872
Ajuste de avaliação patrimonial	93.164	95.786
Hedge accounting	19.147	2.114
Sobras do exercício	98.619	79.814
<b>TOTAL DO PATRIMÔNIO LÍQUIDO</b>	<b>2.198.483</b>	<b>1.857.144</b>
<b>TOTAL DO PASSIVO</b>	<b>7.755.906</b>	<b>5.627.412</b>

  
Valter Pitol  
Diretor-presidente  
CPF 132.955.860-04

  
James Fernando de Moraes  
Diretor vice-presidente  
CPF 451.271.159-72

  
Silvério Constantino  
Diretor secretário  
CPF 553.725.469-72

  
Marcos Alessandro da Silva  
Superintendente Administrativo / Financeiro  
CPF 911.367.419-68

  
Solange Aparecida dos Santos Kosinski  
Contadora CRC/PR 051.975/O-9  
CPF 016.326.149-01



Acesse o QR Code  
e confira as notas  
explicativas às  
demonstrações  
financeiras.

## DEMONSTRAÇÃO DE SOBRAS OU PERDAS

Exercícios findos em 31 de dezembro de 2021 e 2020

(Em milhares de Reais)

CONTAS	2021	2020
<b>INGRESSOS/RECEITA OPERACIONAL BRUTA</b>	<b>7.890.398</b>	<b>5.693.871</b>
(-) Deduções dos ingressos/receitas	(458.359)	(325.505)
<b>INGRESSOS/RECEITA OPERACIONAL LÍQUIDA</b>	<b>7.432.039</b>	<b>5.368.366</b>
(-) Dispêndios e custos das vendas	(6.115.882)	(4.122.979)
Resultado com instrumentos financeiros derivativos	(69.376)	(44.402)
<b>SOBRA E LUCRO BRUTO OPERACIONAL</b>	<b>1.246.781</b>	<b>1.200.985</b>
<b>DISPÊNDIOS/DESPESAS</b>	<b>(643.835)</b>	<b>(669.756)</b>
Dispêndio/despesas comerciais	(474.155)	(393.080)
Dispêndio/despesas administrativas	(198.516)	(230.855)
Dispêndio/despesas com pessoal	(195.472)	(179.145)
Dispêndio/despesas com conselho administrativo e fiscal	(2.888)	(2.666)
Dispêndio/despesas tributárias	(13.550)	(11.314)
Outros dispêndios e ingressos operacionais	240.746	147.304
<b>RESULT. ANTES DO FINANCEIRO/EQUIVALÊNCIA PATRIMONIAL</b>	<b>602.946</b>	<b>531.229</b>
<b>RESULTADO FINANCEIRO</b>	<b>(195.179)</b>	<b>(170.194)</b>
Ingressos e receitas financeiras	282.804	218.386
(-) Dispêndios e despesas financeiras	(477.983)	(388.580)
Resultado de equivalência patrimonial	944	1.203
<b>RESULTADO ANTES DOS TRIBUTOS SOBRE O LUCRO</b>	<b>408.711</b>	<b>362.238</b>
Imposto de renda e contribuição social correntes	(12.137)	(15.395)
<b>SOBRA E LUCRO LÍQUIDO DO EXERCÍCIO</b>	<b>396.574</b>	<b>346.843</b>
Reserva de capital	(109.230)	(124.114)
Reserva especial	(42.875)	(32.330)
Juros sobre capital próprio	(6.734)	(0)
Resultado equivalência patrimonial resultado	(944)	(0)
Sobras Cotriguaçu/Frimesa	(2.489)	(0)
<b>RESULTADO ANTES DAS DESTINAÇÕES</b>	<b>234.302</b>	<b>190.399</b>
(-) FATES - resultado com terceiros	(15.150)	(13.035)
(-) FATES - 10%	(21.915)	(17.736)
(-) Reserva legal - 20%	(43.830)	(35.473)
(-) Reserva de desenvolvimento - 25%	(54.788)	(44.341)
<b>SOBRAS A DISPOSIÇÃO DA AGO</b>	<b>98.619</b>	<b>79.814</b>





The Five East Batel  
Rua Nunes Machado, nº 68 - Batel  
Caixa Postal 13533 - CEP: 80250-000 - Curitiba/PR - Brasil  
Telefone +55 (41) 3304-2500  
kpmg.com.br

## **RELATÓRIO DOS AUDITORES INDEPENDENTES SOBRE AS DEMONSTRAÇÕES FINANCEIRAS INDIVIDUAIS E CONSOLIDADAS**

Aos Conselheiros e Diretores da

**COPACOL - Cooperativa Agroindustrial Consolata**

Cafelândia - Paraná

### **Opinião**

Examinamos as demonstrações financeiras individuais e consolidadas da Copacol - Cooperativa Agroindustrial Consolata (“Cooperativa” ou “Grupo”), identificadas como controladora e consolidado, respectivamente, que compreendem o balanço patrimonial em 31 de dezembro de 2021 e as respectivas demonstrações de sobras e perdas, do resultado abrangente, das mutações do patrimônio líquido e dos fluxos de caixa para o exercício findo nessa data, bem como as correspondentes notas explicativas, compreendendo as políticas contábeis significativas e outras informações elucidativas.

Em nossa opinião, as demonstrações financeiras individuais e consolidadas acima referidas apresentam adequadamente, em todos os aspectos relevantes, a posição patrimonial e financeira, individual e consolidada, da Copacol - Cooperativa Agroindustrial Consolata em 31 de dezembro de 2021, o desempenho individual e consolidado de suas operações e os seus fluxos de caixa individuais e consolidados para o exercício findo nessa data, de acordo com as práticas contábeis adotadas no Brasil.

### **Base para Opinião**

Nossa auditoria foi conduzida de acordo com as normas brasileiras e internacionais de auditoria. Nossas responsabilidades, em conformidade com tais normas, estão descritas na seção a seguir intitulada “Responsabilidades dos auditores pela auditoria das demonstrações financeiras individuais e consolidadas”. Somos independentes em relação à Cooperativa e suas controladas, de acordo com os princípios éticos relevantes previstos no Código de Ética Profissional do Contador e nas normas profissionais emitidas pelo Conselho Federal de Contabilidade, e cumprimos com as demais responsabilidades éticas de acordo com essas normas. Acreditamos que a evidência de auditoria obtida é suficiente e apropriada para fundamentar nossa opinião.



The Five East Batel  
Rua Nunes Machado, nº 68 - Batel  
Caixa Postal 13533 - CEP: 80250-000 - Curitiba/PR - Brasil  
Telefone +55 (41) 3304-2500  
kpmg.com.br

## **Responsabilidades da administração e da governança pelas demonstrações financeiras individuais e consolidadas**

A administração é responsável pela elaboração e adequada apresentação das demonstrações financeiras individuais e consolidadas de acordo com as práticas contábeis adotadas no Brasil, e pelos controles internos que ela determinou como necessários para permitir a elaboração de demonstrações financeiras livres de distorção relevante, independentemente se causada por fraude ou erro.

Na elaboração das demonstrações financeiras individuais e consolidadas, a administração é responsável pela avaliação da capacidade do Grupo continuar operando, divulgando, quando aplicável, os assuntos relacionados com a sua continuidade operacional e o uso dessa base contábil na elaboração das demonstrações financeiras, a não ser que a administração pretenda liquidar a Cooperativa e suas controladas ou cessar suas operações, ou não tenha nenhuma alternativa realista para evitar o encerramento das operações.

Os responsáveis pela governança da Cooperativa e suas controladas são aqueles com responsabilidade pela supervisão do processo de elaboração das demonstrações financeiras.

## **Responsabilidades dos auditores pela auditoria das demonstrações financeiras individuais e consolidadas**

Nossos objetivos são obter segurança razoável de que as demonstrações financeiras individuais e consolidadas, tomadas em conjunto, estão livres de distorção relevante, independentemente se causada por fraude ou erro, e emitir relatório de auditoria contendo nossa opinião. Segurança razoável é um alto nível de segurança, mas não uma garantia de que a auditoria realizada de acordo com as normas brasileiras e internacionais de auditoria sempre detectam as eventuais distorções relevantes existentes. As distorções podem ser decorrentes de fraude ou erro e são consideradas relevantes quando, individualmente ou em conjunto, possam influenciar, dentro de uma perspectiva razoável, as decisões econômicas dos usuários tomadas com base nas referidas demonstrações financeiras.



The Five East Batel  
Rua Nunes Machado, nº 68 - Batel  
Caixa Postal 13533 - CEP: 80250-000 - Curitiba/PR - Brasil  
Telefone +55 (41) 3304-2500  
kpmg.com.br

Como parte da auditoria realizada de acordo com as normas brasileiras e internacionais de auditoria, exercemos julgamento profissional e mantemos ceticismo profissional ao longo da auditoria. Além disso:

- Identificamos e avaliamos os riscos de distorção relevante nas demonstrações financeiras individuais e consolidadas, independentemente se causada por fraude ou erro, planejamos e executamos procedimentos de auditoria em resposta a tais riscos, bem como obtemos evidência de auditoria apropriada e suficiente para fundamentar nossa opinião. O risco de não detecção de distorção relevante resultante de fraude é maior do que o proveniente de erro, já que a fraude pode envolver o ato de burlar os controles internos, conluio, falsificação, omissão ou representações falsas intencionais.
- Obtemos entendimento dos controles internos relevantes para a auditoria para planejarmos procedimentos de auditoria apropriados às circunstâncias, mas não com o objetivo de expressarmos opinião sobre a eficácia dos controles internos da Cooperativa e suas controladas.
- Avaliamos a adequação das políticas contábeis utilizadas e a razoabilidade das estimativas contábeis e respectivas divulgações feitas pela administração.
- Concluimos sobre a adequação do uso, pela administração, da base contábil de continuidade operacional e, com base nas evidências de auditoria obtidas, se existe incerteza relevante em relação a eventos ou condições que possam levantar dúvida significativa em relação à capacidade de continuidade operacional da Cooperativa e suas controladas. Se concluirmos que existe incerteza relevante, devemos chamar atenção em nosso relatório de auditoria para as respectivas divulgações nas demonstrações financeiras individuais e consolidadas ou incluir modificação em nossa opinião, se as divulgações forem inadequadas. Nossas conclusões estão fundamentadas nas evidências de auditoria obtidas até a data de nosso relatório. Todavia, eventos ou condições futuras podem levar a Cooperativa e suas controladas a não mais se manter em continuidade operacional.





The Five East Batel  
Rua Nunes Machado, nº 68 - Batel  
Caixa Postal 13533 - CEP: 80250-000 - Curitiba/PR - Brasil  
Telefone +55 (41) 3304-2500  
kpmg.com.br

– Avaliamos a apresentação geral, a estrutura e o conteúdo das demonstrações financeiras, inclusive as divulgações e se as demonstrações financeiras individuais e consolidadas representam as correspondentes transações e os eventos de maneira compatível com o objetivo de apresentação adequada.

– Obtemos evidência de auditoria apropriada e suficiente referente às informações financeiras das entidades ou atividades de negócio do Grupo para expressar uma opinião sobre as demonstrações financeiras individuais e consolidadas. Somos responsáveis pela direção, supervisão e desempenho da auditoria do Grupo e, conseqüentemente, pela opinião de auditoria.

Comunicamo-nos com os responsáveis pela governança a respeito, entre outros aspectos, do alcance planejado, da época da auditoria e das constatações significativas de auditoria, inclusive as eventuais deficiências significativas nos controles internos que identificamos durante nossos trabalhos.

Curitiba, 25 de janeiro de 2022.

KPMG Auditores Independentes  
CRC SP-014428/O-6 F-PR

A handwritten signature in black ink, appearing to read 'Cristiano Aurélio Kruk'. The signature is fluid and cursive, with a long horizontal flourish extending to the right.

Cristiano Aurélio Kruk  
Contador CRC PR-054366/O-0

# PARECER DO CONSELHO FISCAL

Nós, membros do Conselho Fiscal da COPACOL – Cooperativa Agroindustrial Consolata, examinamos as demonstrações contábeis e as notas explicativas sobre o exercício findo em 31 de dezembro de 2021, baseados em nossos trabalhos e no da Auditoria Externa e seu parecer, nos esclarecimentos prestados pelos Diretores, Superintendentes, Auditoria Interna, bem como nos relatórios a nós apresentados e nos acompanhamentos realizados por este Conselho durante todo o exercício, somos de parecer que as demonstrações contábeis refletem a posição da cooperativa naquela data.

Portanto, recomendamos à Assembleia Geral Ordinária a sua aprovação.

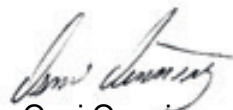
Cafelândia, 14 de janeiro de 2022.



Anderson Zuck



Elder Candido Gabriel



Osni Oenning



Adail Malagutti



Batista Torre



Celio Baldussi

# PLANO ANUAL DE ATIVIDADES 2022

---

## *Cereais*

- Construção e/ou aquisição de Unidades de Recebimento
- Ampliação de armazenagem refrigerada para sementes
- Melhoria nas Unidades de Recebimento
- Ampliação da Capacidade de armazém de insumos

## *Avicultura*

- Modernização e adequação da Unidade Industrial de Aves
- Implantação do CTA (Centro de Treinamento Avícola)

## *Piscicultura*

- Implantação de nova UPA (Unidade de Produção de Alevinos)
- Conclusão da ampliação da fábrica de rações
- Ampliação do abate para 230 mil tilápias/dia

## *Suinocultura*

- Conclusão da UPD (Unidade de Produção de Desmamados) para 10 mil matrizes
- Construção de nova UPD para 6 mil matrizes
- Conclusão da fábrica de rações

## *Nutrição Animal*

- Ampliação da capacidade de produção e armazenagem

## *Energia renovável*

- Conclusão da usina de geração de energia elétrica de 1MW à biogás na UPL de Carajá
- Produção de energia elétrica fotovoltaica
- Ampliação de reflorestamento energético

## *Outras ações*

- Modernização da estrutura de captação e reuso de água e tratamento de efluentes
- Construção de novas lojas agropecuárias e supermercados
- Construção da Unidade de Beneficiamento de Resíduos



**PREVISÃO ORÇAMENTÁRIA PARA O EXERCÍCIO DE 2022**

Contas		Cereais e Insumos	Supermercados e Rações	Aves	Peixes	Suínos e Leite	Total
<b>Receitas</b>	Vendas de Mercadorias	1.971.205.000	544.557.000	4.910.183.000	495.134.000	338.921.000	<b>8.260.000.000</b>
	Prestação de Serviços	10.020.000	2.971.000	25.561.000	496.000	952.000	<b>40.000.000</b>
	<b>Total</b>	<b>1.981.225.000</b>	<b>547.528.000</b>	<b>4.935.744.000</b>	<b>495.630.000</b>	<b>339.873.000</b>	<b>8.300.000.000</b>
<b>Custos</b>	Custos das Vendas	1.474.845.000	437.989.000	2.943.846.000	276.375.000	276.205.000	<b>5.409.260.000</b>
	Custos dos Serviços	5.204.000	2.543.000	14.341.000	303.000	892.000	<b>23.283.000</b>
	<b>Total</b>	<b>1.480.049.000</b>	<b>440.532.000</b>	<b>2.958.187.000</b>	<b>276.678.000</b>	<b>277.097.000</b>	<b>5.432.543.000</b>
<b>Resultado Bruto Operacional</b>		<b>501.176.000</b>	<b>106.996.000</b>	<b>1.977.557.000</b>	<b>218.952.000</b>	<b>62.776.000</b>	<b>2.867.457.000</b>
<b>Despesas</b>	Disp. Com Pessoal	86.215.000	31.763.000	489.351.000	50.334.000	8.655.000	<b>666.318.000</b>
	Disp. Técnicas/Gerais	177.579.000	25.672.000	758.064.000	73.101.000	24.958.000	<b>1.059.374.000</b>
	Disp. Comerciais	75.055.000	6.761.000	453.537.000	40.516.000	3.226.000	<b>579.095.000</b>
	Disp. Tributárias	4.407.000	1.346.000	12.562.000	1.322.000	898.000	<b>20.535.000</b>
	Disp. Financeiras	44.181.000	17.805.000	149.640.000	16.192.000	14.317.000	<b>242.135.000</b>
<b>Total</b>	<b>387.437.000</b>	<b>83.347.000</b>	<b>1.863.154.000</b>	<b>181.465.000</b>	<b>52.054.000</b>	<b>2.567.457.000</b>	
<b>Resultado Líquido Operacional</b>		<b>113.739.000</b>	<b>23.649.000</b>	<b>114.403.000</b>	<b>37.487.000</b>	<b>10.722.000</b>	<b>300.000.000</b>

# AGRADECIMENTOS

O ano que passou deixou um legado de aprendizado. A experiência adquirida nos dá força para seguir em frente.

Para que completássemos mais este ciclo de cooperação, contamos com apoios importantes da OCB (Organização das Cooperativas Brasileiras), da Ocepar (Organização das Cooperativas do Paraná), da ABPA (Associação Brasileira de Proteína Animal) e da Peixe BR.

Queremos agradecer nossos clientes, parceiros, fornecedores, imprensa e instituições financeiras pelo trabalho em conjunto.

Agradecemos principalmente a Deus por nos dar discernimento em cada passo nestes 365 dias de 2021.

Confiantes do propósito de gerar segurança aos cooperados, seguimos nosso trabalho em busca de oportunidades em 2022.

**Copacol**  
Coopera  
Sempre



# COOPERATIVAS CENTRAIS

*Intercooperação proporciona o fortalecimento das atividades e desenvolvimento do agronegócio*



## **Frimesa Cooperativa Central**

Rua Bahia, 159  
Medianeira - PR  
45 3264-8000



## **Cotriguaçu Cooperativa Central**

Rua da Bandeira, 541  
Cascavel - PR  
45 3220-3700  
45 3225-2255



## **Unitá Cooperativa Central**

Rodovia BR 369, Km 439  
Ubiratã - PR  
44 3543-8400



## **UniTI Cooperativa Central de Tecnologia da Informação**

Avenida Cândido de Abreu, 501  
Curitiba - PR  
44 3221-3490



**Copacol**

