

Relatório do Conselho
de Administração
2020

Copacol



Nosso Negócio

Agroindústria com foco na produção de alimentos para viabilizar as atividades dos cooperados.



Missão

Desenvolver ações de cooperação no agronegócio, buscando continuamente a excelência dos produtos e serviços, proporcionando satisfação aos clientes, gerando renda e bem-estar aos cooperados, colaboradores e parceiros.



Visão

Ser reconhecida como a marca de alimentos que mais coopera com as pessoas.



Valores

- Ética e Honestidade
- Responsabilidade
- Respeito às Diferenças
- Relações Humanas Exemplares

Copacol
Coopera
Sempre

— **Propósito**

**NOSSA RAZÃO
DE EXISTIR**

Oferecer os melhores produtos com leveza e sabor, através de um ecossistema exemplar, que coopera com os produtores e com as pessoas.



Coopera Sempre

COPACOL - COOPERATIVA AGROINDUSTRIAL CONSOLATA

Rua Desembargador Munhoz de Melo, 176
Fone: (45) 3241-8080 - www.copacol.com.br

Valter Pitol
Diretor Presidente

James Fernando de Moraes
Diretor Vice-presidente

Silvério Constantino
Diretor Secretário

Conselho de Administração:

Adelir João Dalmagro
Ailton José Cecato
Andrei Buss
Antônio Mauro Painelli
Cezar Célio Cerneck
Darci Mezzari
Genézio Clemente
Ítalo Rafael Sirico
João Alves Rodrigues
José Moraes da Silva Filho
Luiz Antônio Della Valentina
Pedro Avancini

Conselho Fiscal Efetivos:

Arlindo Paulus
Alex Bini Ferreira
Elder Candido Gabriel

Conselho Fiscal Suplentes:

Anderson Zuck
Martin Steimbach
Waldemar De Ré

Assessoria de Comunicação Copacol
assessoria@copacol.com.br
Jornalista Responsável: Josimar Bagatoli
Fotografia: Aline Sandri
Projeto Gráfico: Vitor Miekzikowski





Mensagem do Conselho de Administração

Com a participação de cooperados, colaboradores, clientes e parceiros superamos grandes desafios.

O agronegócio demonstrou sua força, gerando oportunidades e desenvolvimento econômico. O cooperativismo, de maneira exemplar, aumentou sua capacidade de produzir alimentos para atender as demandas do Brasil e do mundo.

Com foco e muito trabalho alcançamos nossos objetivos. Chegamos a R\$ 5,6 bilhões em faturamento, possibilitando investimentos que nos impulsionam a voos mais altos.

O ano de 2020 nos deixou ainda mais fortes para enfrentar desafios maiores. Em nossas integrações tivemos excelentes resultados e estamos sempre

em busca de novas tecnologias para melhorarmos nosso desempenho. Com isso, conseguimos aumentar as vagas de trabalho, levando bem-estar, renda e dignidade para milhares de famílias.

Prosseguimos com a solidez, a confiança e a credibilidade depositadas em nosso trabalho.

Com a competência de todos, esperamos enfrentar os novos desafios de 2021 com a mesma perseverança. Vamos crescer, gerar emprego e renda em nossa região, oferecendo ao Brasil e para mais de 70 países produtos de qualidade.

Valter Pitol
Diretor Presidente

Índice

A transformação gerada a partir da cooperação reflete no dia a dia dos nossos cooperados, colaboradores, clientes e parceiros.

Nas páginas a seguir você confere o trabalho feito por meio da união que gera o desenvolvimento da nossa região, nosso estado e nosso País.

Crescemos e vamos crescer ainda mais, com segurança e exercendo a vocação de gerar valor.

Com esse propósito único em favor do agronegócio de nossa região tornamos nossa Cooperativa ainda mais forte.

Ótima leitura!

08

CAPÍTULO 01

NOSSO JEITO DE SER

Pra gente, cooperar é a chave de tudo. É ter visão de mundo e compromisso com as pessoas.

14

CAPÍTULO 02

NOSSOS RESULTADOS

A Copacol coopera com o desenvolvimento do país e do nosso cooperado. Quando unimos forças, geramos grandes resultados.

40

CAPÍTULO 03

GERAÇÃO DE VALOR

Queremos que o futuro seja repleto de cooperação. Nossas iniciativas de valorização são focadas em pessoas.

48

CAPÍTULO 04

SUSTENTABILIDADE AMBIENTAL

Nossa responsabilidade com o meio ambiente é o que garante um futuro rico em sustentabilidade.

52

CAPÍTULO 05

ESTRATÉGIAS QUE MARCAM

Além de gerar valor à nossa marca, nossas ações valorizam as nossas pessoas.

56

CAPÍTULO 06

DEMONSTRAÇÕES CONTÁBEIS

Prezamos pela transparência das nossas iniciativas e por relações mais justas e humanas.

CAPÍTULO 01

Nosso Jeito de Ser



Cooperar é o nosso jeito de ver mundo



Nossa região se tornou o berço do cooperativismo no Paraná, quando o padre Luis Luise encorajou um grupo de pioneiros a investirem na ideia. Ele foi o primeiro presidente da Copacol em 1963.

Era pra ser apenas uma usina de energia elétrica. Mas a riqueza da nossa região fez os planos aumentarem. Com o passar dos anos, o volume de negócios cresceu. A Cooperativa se transformou com a vinda de novos negócios, desde o recebimento de grãos até as integrações de aves, peixes, suínos e bovinocultura de leite – e se tornou uma referência para o agronegócio.

Pra gente, cooperar é a chave de tudo.

É ter visão de mundo, compromisso com as pessoas e com o desenvolvimento do país.

É fazer juntos produtos de alta qualidade que melhoram a vida e a alimentação de todos.

Copacol Coopera.

Coopera. Com uma alimentação leve e saborosa.

Coopera. Com praticidade no dia a dia.

Coopera. Com o desenvolvimento do produtor local.

Coopera. Com um mundo mais ético e transparente.

Coopera. Com o desenvolvimento social e ambiental.

Coopera. Com relações mais justas e humanas.

Coopera. Com respeito às diferenças.

Coopera Sempre



Conheça mais sobre o
nosso jeito de cooperar.
Acesse o nosso vídeo
Institucional

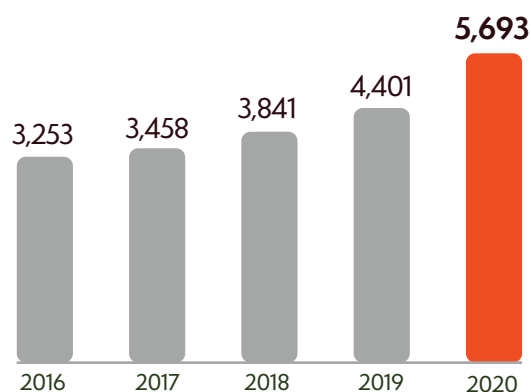
O nosso negócio é cooperar

Após um ano desafiador para o agronegócio brasileiro, mesmo com alto custo para manutenção das atividades provocado pela supervalorização das commodities, a solidez dos negócios da nossa Cooperativa levou a um saldo positivo. O faturamento cresceu 27% de um ano a outro, com uma sobra recorde de R\$ 120,3 milhões dividida entre os cooperados e ainda uma reserva de

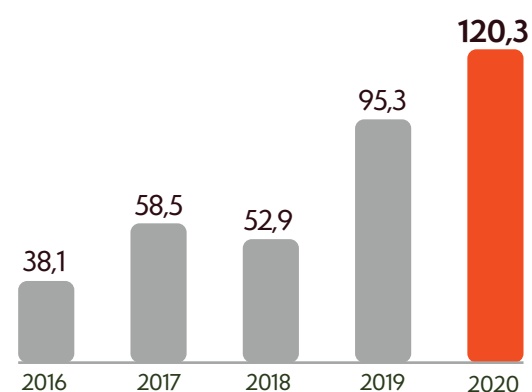
R\$ 30 milhões aplicada em avicultura, suinocultura e piscicultura. Com a demanda por alimentos no mundo, nossa participação nas exportações também aumentou, reforçando nossa marca dentro e fora do País. Todo o nosso trabalho resulta em benefícios para a comunidade, que tem os tributos convertidos em obras e serviços em seus municípios.



Faturamento (Bilhões R\$)



Sobras (Complementações/Juros capital/
Milhões R\$)



Participação no Faturamento Bruto



60,29%
Avicultura



3,91%
Suinocultura



13,37%
Cereais



3,72%
Nutrição Animal



9,73%
Insumos



2,44%
Supermercados

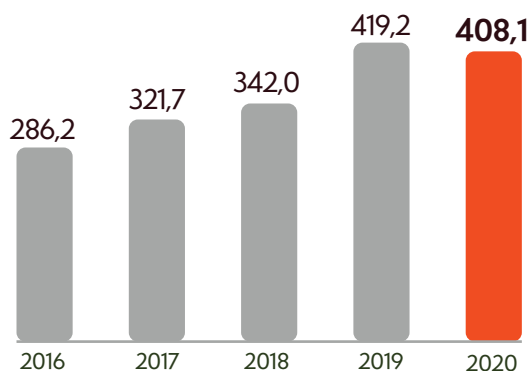


6,15%
Piscicultura

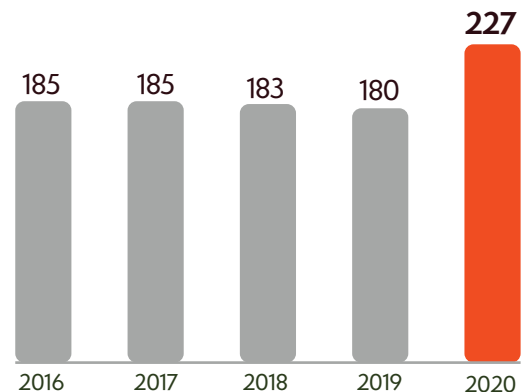


0,39%
Bovinocultura de Leite

Exportações (Milhões U\$)



Impostos (Milhões R\$)

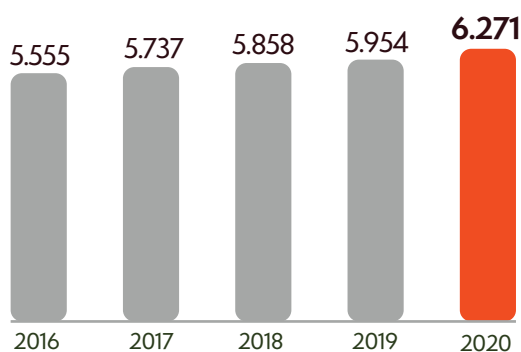




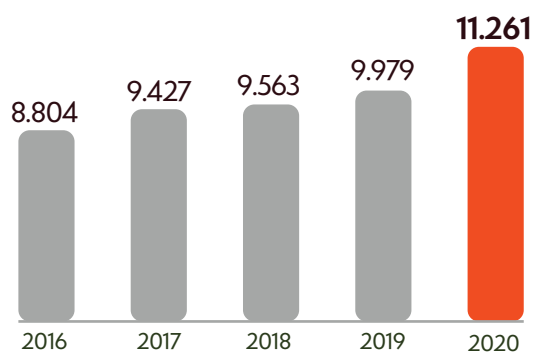
Gente que coopera

A confiança é a base da nossa Cooperativa e ela vem dos nossos cooperados e colaboradores. Somos grandes, mas não perdemos nossa essência de conhecer cada um dos nossos cooperados. Fazemos o melhor por todos os nossos colaboradores, gerando emprego e renda para toda a nossa região.

Cooperados



Colaboradores



Confiança nas relações



7.037

atendimentos pelo SAC (Serviço de Atendimento ao Consumidor)



97,49%

de satisfação geral com os produtos, vendedores, logística e credibilidade



4.014

fornecedores prestaram serviços à Cooperativa. A compra de produtos e a contratação de serviços somaram R\$ 1,6 bilhão

CAPÍTULO 02

Nossos Resultados



O Agro coopera com o mundo

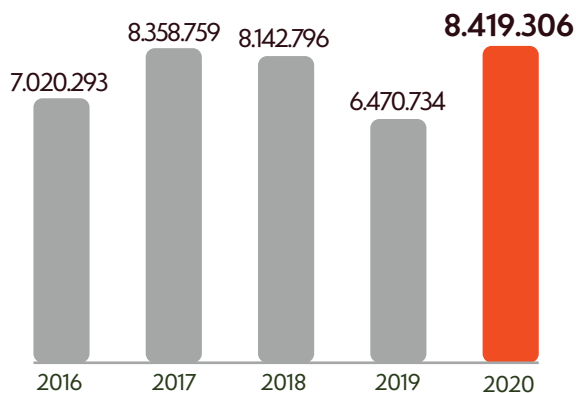


Produzimos alimentos nutritivos, saborosos e saudáveis que alimentam famílias do Brasil e do mundo. São mais de 70 países que recebem nossos produtos, com o respeito ao meio ambiente, o valor ao ser humano e o padrão de qualidade Copacol.

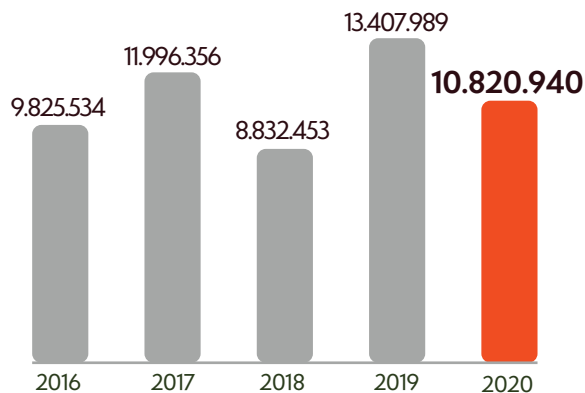
Agricultura

Mesmo em ano adverso ao plantio e estabelecimento das lavouras, os produtores não mediram esforços quanto a utilização das tecnologias e boas práticas para implantação e condução das culturas.

Soja (Sacas)

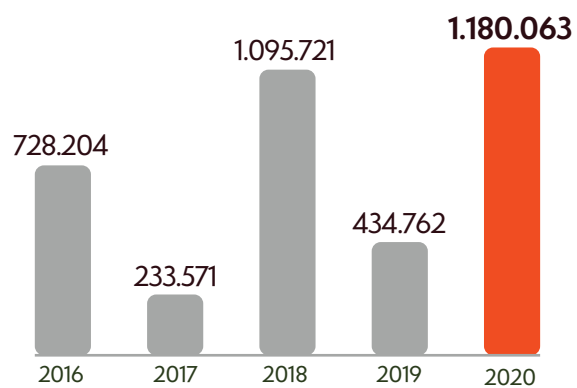


Milho (Sacas)

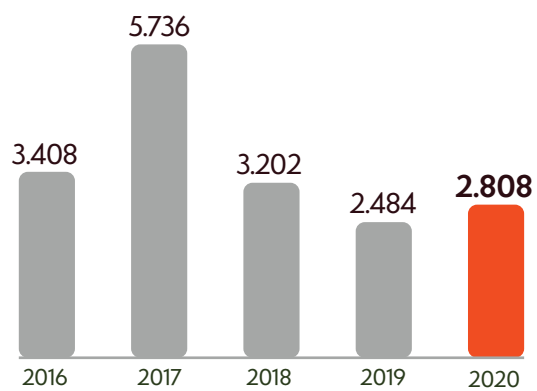




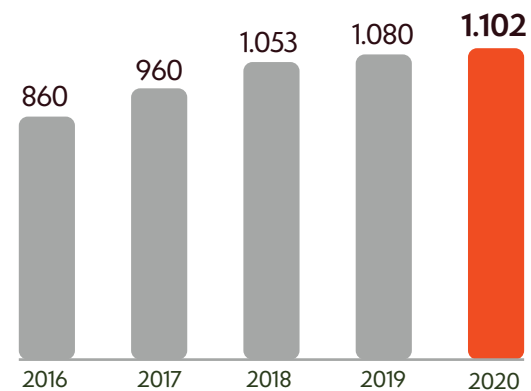
Trigo (Sacas)



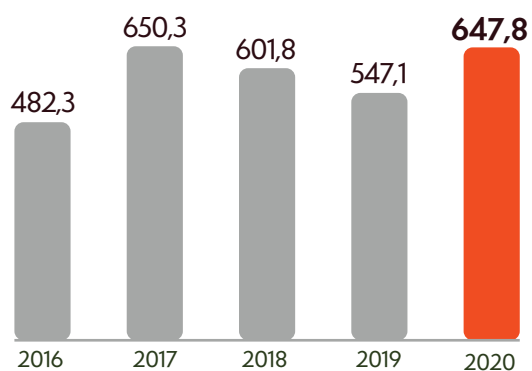
Café (Sacas)



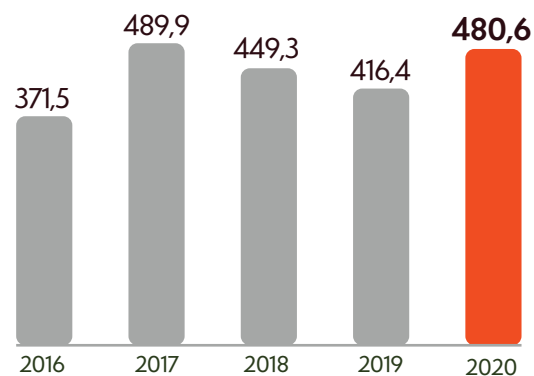
Armazenagem de Grãos (Mil/T)



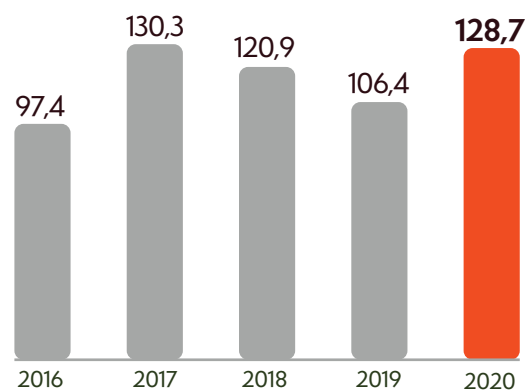
Esmagamento de Soja (Mil/T)



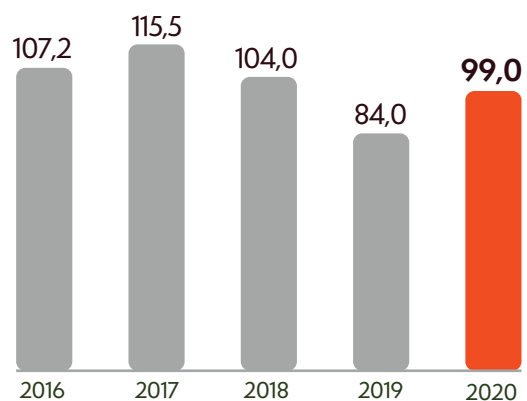
Produção de Farelo (Mil/T)



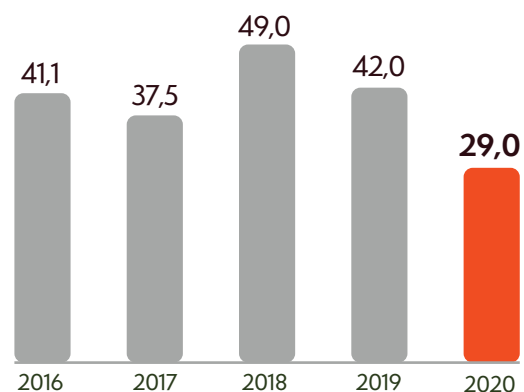
Óleo Degomado (Mil/T)



Exportação de Farelo (Mil/T)



Exportação de Óleo (Mil/T)



1,9 mil toneladas de soja e **2,6 mil** toneladas de milho são processadas por dia

20 unidades de recebimento de grãos no Oeste e Sudoeste do Paraná

CPA Copacol

Referência em produtividade



Referência nacional, o CPA (Centro de Pesquisa Agrícola) tem a função de promover o desenvolvimento da equipe técnica e dos cooperados, garantindo alto desempenho técnico e econômico na produção de grãos.

Além dos trabalhos desenvolvidos no CPA em Cafelândia, neste ciclo são conduzidas 50 cultivares de soja e híbridos de milho em Jesuítas, Goioerê e Planalto, na nova região de atuação da Cooperativa. O investimento ganha notoriedade entre os pesquisadores do mundo agro e resulta em índices produtivos cada vez maiores na área de atuação da Copacol.



92

projetos pesquisados no CPA

9.287 análises em sementes
943 análises em fertilizantes
144 análises doenças radiculares da soja
1.975 avaliações da resistência de percevejos

Conhecimento convertido em produtividade ao cooperado

COM O PROPÓSITO DE GARANTIR MELHORES RESULTADOS EM SOJA E MILHO ENTRE OS COOPERADOS, A COPACOL REALIZA O PROJETO EXCELÊNCIA PRODUTIVIDADE 460

Por meio de pesquisas, sementes eficientes e manejo adequado, a meta é chegar a 460 sacas de grãos por alqueire no ano. Em 2021, o Sudoeste do Paraná passa a integrar o projeto que reconhece os melhores com viagens no Brasil e fora do país.

193 cooperados participantes
53 profissionais na assistência técnica
11.091 mil hectares cultivados
283 sacas de milho e **175** sacas de soja/alqueire - média produtiva dos participantes



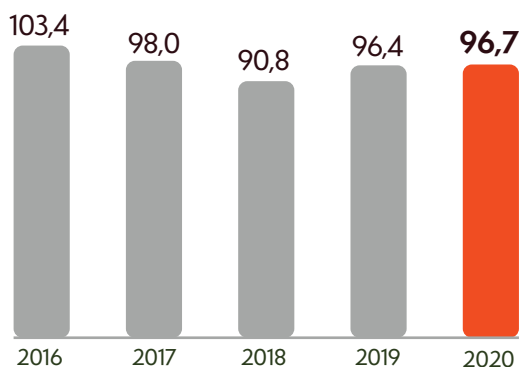
Hilário Schneider, cooperado de Corbélia, decidiu que o caminho certo a ser tomado era da rotação de culturas. Com a melhor média de produtividade geral do projeto, somando as culturas da soja e milho, ele produziu 767 sacas por alqueire. "Atingimos esse índice após um trabalho de melhoramento do solo, agregando novas tecnologias à produção. Tivemos a colaboração da Copacol, que busca melhorar o desempenho com assistência técnica e inovação", afirma o produtor.



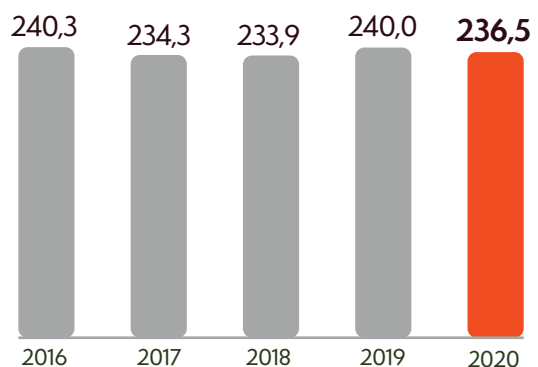
Avicultura

O ano foi marcado pelo alto custo de produção, devido a supervalorização das commodities. No entanto, o aprimoramento de manejo da atividade trouxe resultados equilibrados. O aumento de aviários na área de atuação foi de 6%. As lives foram grandes alicerces para apresentar novidades aos avicultores integrados e esclarecer dúvidas.

Aves Abatidas (Milhões/Cabeças)



Carne Produzida (Mil/T)





1.258
aviários



788
avicultores integrados



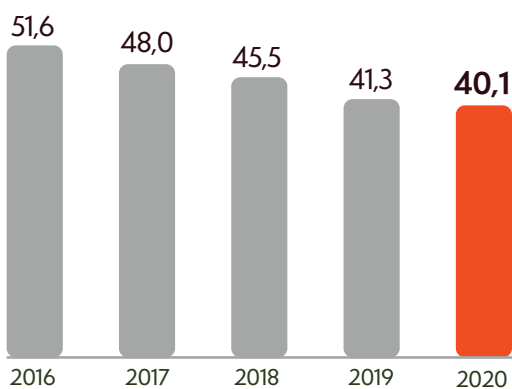
24
produtores de ovos férteis

199,1 milhões de ovos férteis produzidos

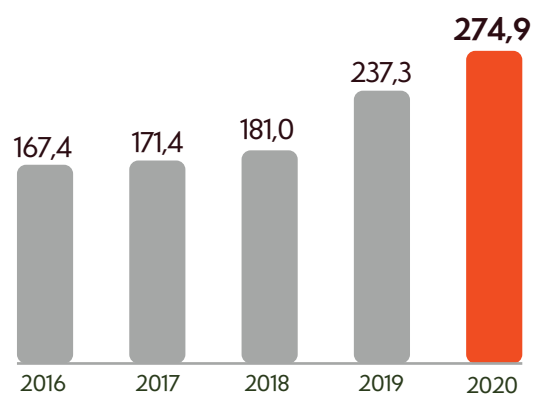


201,5 milhões
de pintainhos produzidos

Industrializados (Mil/T)



Exportação de carne de frango (Mil/T)




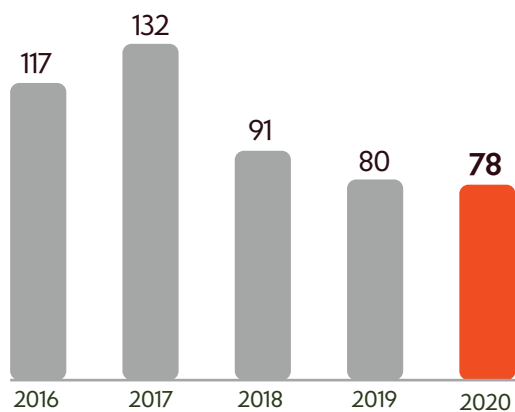
Juntas, a Copacol e a Unitá abateram **200,1 milhões** de aves, e produziram **476,6 mil** toneladas de carne

Bovinocultura de Leite

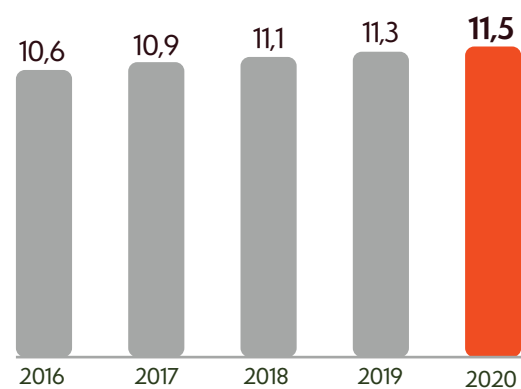
A implantação de métodos eficientes no sistema fez com que os resultados da produção tivessem aumento entre as nove propriedades integradas: 5,8% superior ao ano anterior. A média de produção por vaca em lactação/dia foi de 27,9 litros.



Produtores



Produção (Milhões de Litros)






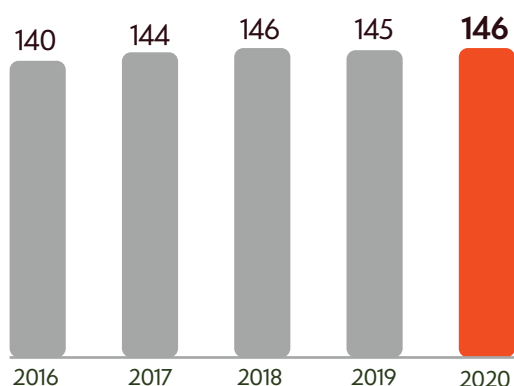
Suínocultura

A atividade passou por um momento de supervalorização, causada pela intensa demanda na China. Novos mercados internos foram conquistados, dando um retorno positivo ao cooperado.

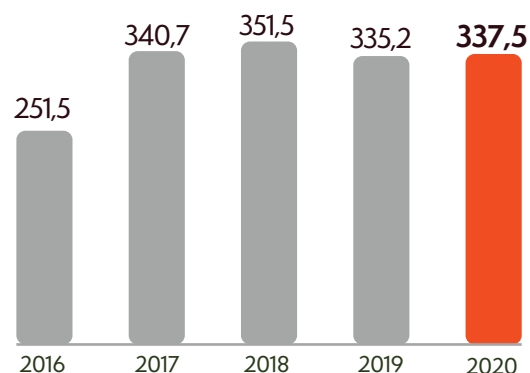
Tivemos avanços em sanidade que contribuíram com a melhora dos indicadores zootécnicos. As UPLs (Unidades de Produção de Leitões) também apresentaram progresso, atingindo a média de 29,5 leitões desmamados por porca/ano.



Produtores



Produção (Mil/Cabeças)





Piscicultura

A piscicultura teve um ano privilegiado, com a conquista de novos mercados. O manejo se destaca tornando a atividade cada vez mais sustentável, como a evolução do nível de alcalinidade dos tanques de produção, que proporciona menor necessidade de renovação de água – economia que chega a 70%. A condição sanitária dos peixes teve progressão.

57 milhões

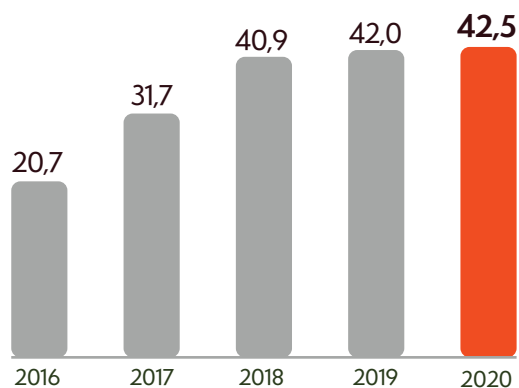
de alevinos produzidos na UPA (Unidade de Produção de Alevinos), em Nova Aurora

930 toneladas

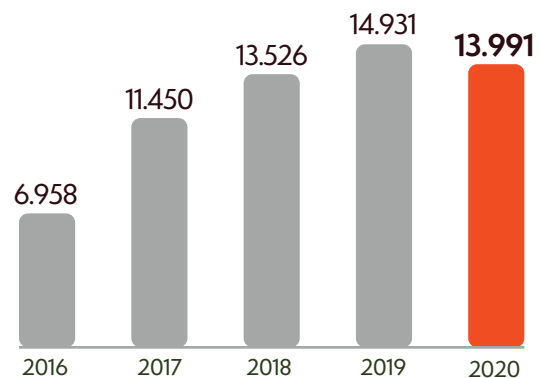
em peixes e derivados vendidos para o mercado externo. Um aumento de 28% em relação ao ano anterior



Abate (Milhões/Cabeças)



Carne Produzida (T)





160 mil

tilápias são processadas por dia.
A meta é chegar a **230 mil** até 2023

Pioneira no sistema integrado de produção de tilápias, a Copacol é a maior da América do Sul



Após 48 horas de processamento, as tilápias resfriadas Copacol chegam até os consumidores norte-americanos. A tilápia fresca é vendida desde setembro nos supermercados de Miami





Negócios de valor

*COOPERAR É NOSSO MAIOR PRINCÍPIO,
POR MEIO DA SUSTENTAÇÃO DE NOSSAS
ATIVIDADES E PELA DISPONIBILIDADE DE
PRODUTOS DE QUALIDADE E EXCELÊNCIA*

Para alcançarmos melhores resultados aos nossos cooperados, investimos em novos negócios no mundo do agronegócio. Além de alimentos saborosos, a Copacol busca oportunidades que agregam valor aos produtos.



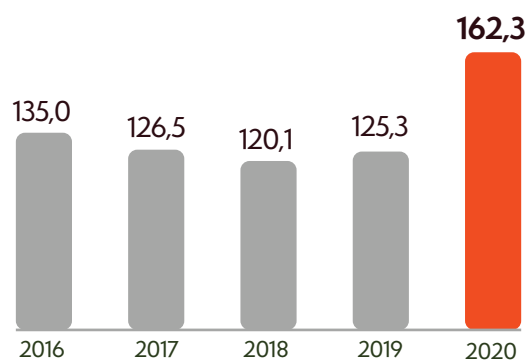


Supermercados

Com layout novo, a rede ganhou o slogan "Cooperando com a economia da sua casa!". Além de estruturas modernas, as lojas facilitaram o contato com os consumidores e disponibilizaram as ofertas, por meio de canais alternativos, como o WhatsApp.

Ações promocionais durante todo o ano garantem melhores preços, atraindo ainda mais os consumidores. Além de cinco Honda Biz, a Promoção Coopere com a Sua Sorte, iniciada em 2020, trouxe como maior atrativo uma Fiat Toro zero km.

Faturamento (Milhões R\$)



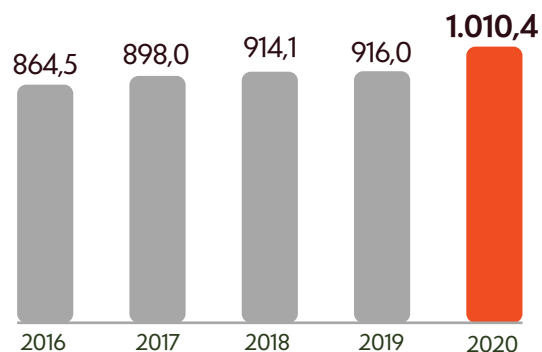
Rações que cooperam com as Integrações

Os grãos são a base para manter as atividades da Cooperativa – matéria-prima de altíssima qualidade. Eles são transformados em rações, com grande potencial nutritivo, proporcionando o bom desempenho na avicultura, piscicultura, suinocultura e bovinocultura de leite.

7

fábricas de rações para atender as Integrações e as marcas Bovimais e Ruminix

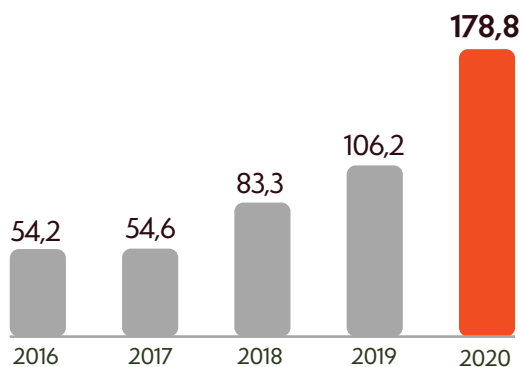
Produção de Ração para Integrações
(Mil/T)



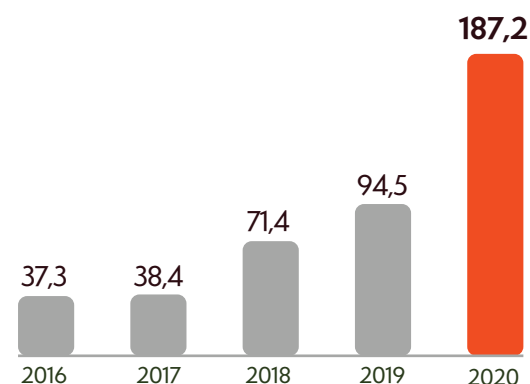
Bovimais e Ruminix

Além de atender os cooperados das integrações, a Copacol mantém marcas próprias – Bovimais e Ruminix – que atendem pecuaristas do Paraná, Santa Catarina, Mato Grosso do Sul e outras regiões potencializando os rendimentos com a comercialização, o que resulta em melhores resultados aos cooperados.

Produção de Ração (Mil/T)



Faturamento (Milhões R\$)



A produção total de rações chegou a **1.189 mil** toneladas.



Tecnologia e inovação ao alcance dos cooperados

OS MELHORES INSUMOS AGRÍCOLAS
DO MERCADO SÃO VALIDADOS PELO
CENTRO DE PESQUISA AGRÍCOLA E
DISPONIBILIZADOS PELA MARCA
COPACOL AGRO

A estratégia reforça o valor no mercado
em insumos e sementes, garantindo
eficiência, produtividade e assistência
técnica de alta performance.

A categoria de Sementes Premium é
reconhecida pela alta qualidade fisiológica
e tratamento de sementes diferenciado.


Copacol
Agro

Sementes
Premium



Conheça mais sobre
as Sementes Premium.
Acesse o nosso vídeo





Constel é Copacol

*COM INFRAESTRUTURA AVANÇADA
EM TECNOLOGIA DA INFORMAÇÃO, A
CONSTEL OFERECEU SERVIÇOS DE MANEIRA
EFICIENTE, CONFIÁVEL E SEGURA*

As empresas atendidas aumentaram a demanda por acesso remoto de colaboradores em home office, videoconferências e transferência de dados.

Com o avançado sistema já em operação, a Constel gerou a sustentação das atividades aos clientes, com ferramentas modernas e excelente custo-benefício. Para 2021, a meta é continuar com o serviço de excelência e manter o crescimento definido no Planejamento Estratégico.



R\$ 9,7 milhões
em faturamento

A Constel conta com 22 colaboradores, que juntos, levam inovação e tecnologia para 66 clientes

Unitá é Copacol

OS VALORES DA COOPERAÇÃO
FAZEM PARTE DO COTIDIANO
DOS 4 MIL COLABORADORES DA
CENTRAL UNITÁ

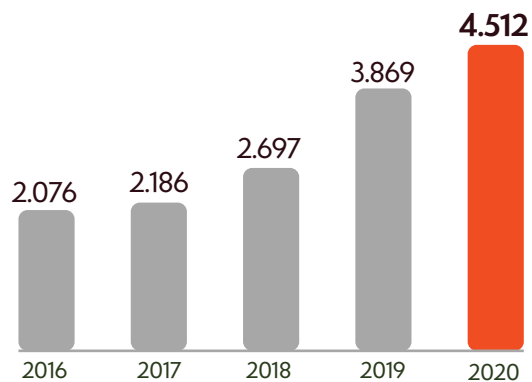
Com a expansão da atividade avícola e a crescente demanda pelos produtos, a Unitá Cooperativa Central – resultado da intercooperação entre a Copacol e a Coagru – aumentou um turno e ampliou a capacidade de produção para 380 mil aves/dia. Foram criados 900 postos de trabalho.



A estrutura é um polo de
produção e renda para **17 cidades**

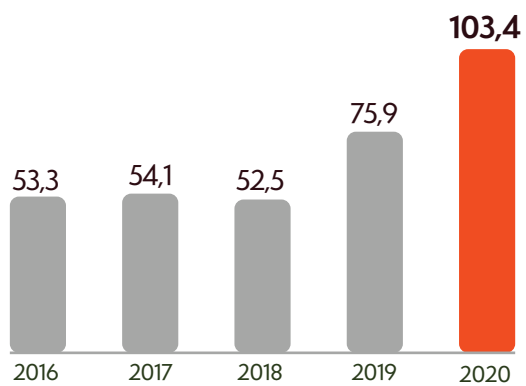
Copacol e a Unitá abatem
em média **700 mil aves** por dia

Colaboradores

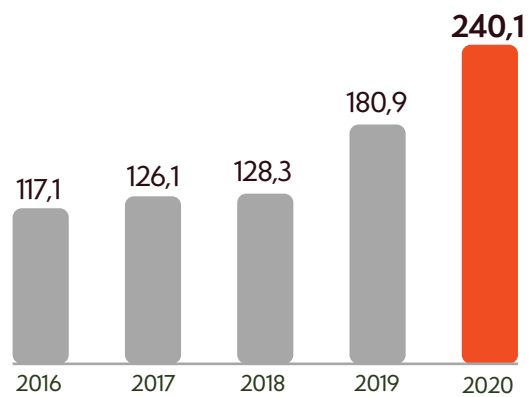




Abate de Aves (Milhões/Cabeça)



Carne Produzida (Mil/T)




Cotriguaçu é Copacol



Dos 10.525 containers da Copacol destinados à exportação, 9.276 foram por trilhos, o que corresponde a 88% do total. 4.280 pelo Terminal em Cascavel e 4.996 pelo Terminal Brado/via Cambé

A UNIÃO DE FORÇAS, A INTERCOOPERAÇÃO E PRINCIPALMENTE A BUSCA POR UMA LOGÍSTICA PARA ATENDER AS DEMANDAS DAS EXPORTAÇÕES DOS PRODUTOS DO AGRONEGÓCIO DO OESTE DO PARANÁ FORMARAM A COTRIGUAÇU

Por meio da estrutura implantada, os alimentos da Copacol, Lar, C.Vale e Coopavel chegam em todo o mundo. Em 2020, a Cotriguaçu superou a marca de três milhões de toneladas de soja, milho e farelo embarcados pelo Porto de Paranaguá, onde mantém um terminal ferroviário que vem passando por uma adequação para melhorar a prestação de serviços. Além disso, em Cascavel, o terminal instalado na Ferroeste passa por ampliação para estocagem de containers. O moinho em Palotina vem recebendo investimentos de R\$ 30 milhões para aumentar a capacidade de moagem de trigo.



12 mil

containers foram carregados no ano pela Central

Com isso, 12,7 mil caminhões deixaram de circular até Paranaguá no ano

Frimesa é Copacol

A COOPERAÇÃO FAZ PARTE DA NOSSA
ESSÊNCIA. A CENTRAL FRIMESA
TAMBÉM CONTA COM A EFICIÊNCIA
DOS NOSSOS COOPERADOS

Foram entregues para serem processados na
Cooperativa Central 335 mil suínos e
11 milhões de litros de leite.

A Frimesa e as cooperativas filiadas investirão
R\$ 2,75 bilhões na ampliação das operações
nos próximos cinco anos.

Foto aérea da Unidade Frigorífica de
Suínos e Sede Administrativa, no
município de Medianeira. A Frimesa
industrializa por dia 7,8 mil suínos e uma
média diária de 856,9 mil litros de leite



R\$ 750 milhões

investidos na construção do
frigorífico de suínos em
Assis Chateaubriand, o maior
da América Latina em tamanho
e em tecnologia

Serão abertas inscrições no
primeiro semestre de 2021 para
novas pocilgas.

Na primeira fase a meta é
abater **3.750** suínos ao dia, em
2023.

A participação no abate diário
pela Copacol é de **18,37%**.




A evolução através de investimentos conscientes

A EVOLUÇÃO DA COPACOL PASSA POR AÇÕES QUE GARANTEM A COMPETITIVIDADE DA COOPERATIVA E PROPORCIONAM O CRESCIMENTO POTENCIAL DAS SUAS ATIVIDADES



R\$ 140 milhões

investidos no novo **Centro de Distribuição**, em Corbélia, PR. O espaço terá a capacidade para armazenar **15,5 mil toneladas** de produtos



R\$ 70 milhões

investidos na **Unidade Industrial de Aves em Cafelândia**, que passou por uma revitalização, com a instalação do que há de mais moderno



R\$ 50 milhões

aplicados na **reestruturação das Unidades de Recebimento de Grãos** de Cafelândia, Carajá II, Jesuítas, Universo, Palmitolândia, Iracema do Oeste, Nova Aurora e Formosa do Oeste, com o objetivo de agilizar o recebimento da produção, e aumentar a capacidade de secagem e armazenamento

Outros Investimentos:

R\$ 22,7 milhões

destinados à ampliação dos núcleos do Matrizeiro de Moreira Sales

R\$ 8,3 milhões

investidos em tecnologia na atualização do sistema SAP Hana

R\$ 5,3 milhões

investidos em adequações na estrutura do Copacol Supermercado de Cafelândia

R\$ 2 milhões

voltados à aquisição de equipamentos para o CPA (Centro de Pesquisa Agrícola)

Expansão

IMPORTANTES AQUISIÇÕES FORAM REALIZADAS, ENTRE ELAS, CINCO UNIDADES DE RECEBIMENTO DE GRÃOS NO SUDOESTE DO PARANÁ E UMA UNIDADE INDUSTRIAL DE PEIXES EM TOLEDO



R\$ 70 milhões

investidos na aquisição das Unidades de Planalto, Pranchita, Conciolândia, Capanema e Pérola do Oeste, municípios localizados no Sudoeste do Paraná



R\$ 62 milhões

investidos na aquisição da Unidade Industrial de Peixes, no município de Toledo, PR

80 mil tilápias abatidas/dia até 2023

500 oportunidades de emprego geradas até 2023

Vista área da nova indústria



CAPÍTULO 03

Geração de Valor



Um ecossistema que coopera com os nossos produtores

OS COOPERADOS DA COPACOL SÃO RESPONSÁVEIS POR PRODUZIR ALIMENTOS QUE VÃO PARA A MESA DE FAMÍLIAS DO BRASIL E DO MUNDO. INVESTIR NO DESENVOLVIMENTO DESSES PRODUTORES FAZ PARTE DO PLANEJAMENTO DE UMA ORGANIZAÇÃO QUE COOPERA PARA UM FUTURO SUSTENTÁVEL PARA TODOS



406

cooperados são membros dos **Comitês Educativos**.

Os comitês aderiram as lives para manter as suas atividades. Em julho a reunião on-line fez um panorama do semestre e em dezembro houve a apresentação dos resultados e complementações, com a participação do diretor-presidente, Valter Pitol



Composto por nove módulos, o **Programa Gestão da Propriedade** auxilia na organização geral para melhor desempenho das atividades. Neste ano, duas turmas, totalizando **36 famílias de cooperados** participaram do projeto



390

crianças e jovens fazem parte do **CooperJunior** e dos **Grupos de Jovens**. Para aperfeiçoar o conhecimento técnico dos Grupos de Jovens foram iniciados pela Cooperativa o Conecta, voltado a profissionalização com **95 inscritos**, e o Coopera, que foca na liderança com **28 participantes**



Elas cooperam todos os dias

850 MULHERES INTEGRAM OS GRUPOS FEMININOS DA COPACOL. SÃO COOPERADAS, ESPOSAS E FILHAS QUE FAZEM DA COOPERAÇÃO UM GESTO DE AMOR



Integrantes dos Grupos Femininos da Copacol foram homenageadas no Dia da Mulher com um show do humorista Badin, o Colono, participaram de uma matinê e ainda saborearam um delicioso jantar.

Para aumentar a interação dos Grupos Femininos, desafios propostos formaram um vínculo digital, onde as mulheres compartilharam fotos e vídeos das seguintes atividades:

- 1º Mova-se em casa
- 2º Cuidando do meu jardim
- 3º Meninas vaidosas
- 4º Tempo de qualidade em família
- 5º Desafio Copacol na minha cozinha
- 6º Orgulho de ser Copacol
- 7º Então é Natal



Defesa e benefício dos cooperados

OS COOPERADOS TÊM ACESSO AO CONHECIMENTO POR MEIO DAS REDES SOCIAIS DA COOPERATIVA, QUE BUSCA ESPECIALISTAS PARA APRESENTAR NOVIDADES E TAMBÉM ATRAÇÕES CULTURAIS PARA EVENTOS DIGITAIS. ALÉM DISSO, A COOPERATIVA REPRESENTA SEUS COOPERADOS NA DEFESA DE REDUÇÃO DE TRIBUTOS E MELHOR RENDIMENTO NA VENDA DOS PRODUTOS



Com a nobre missão de produzir alimentos para o mundo, os cooperados foram homenageados no **Dia do Agricultor**, 28 de julho, com a transmissão da 1ª Live Show Copacol, com a apresentação do humorista Paulinho Mixaria



Com o objetivo de valorizar os melhores resultados das nossas atividades, os **Melhores das Integrações** receberam suas respectivas premiações. Os casos exemplares de aves, suínos, peixes, bovinocultura de leite e ovos férteis são reconhecidos a fim de estimular a todos os cooperados



Com a intenção de disseminar o conhecimento técnico e garantir assistência aos cooperados, a Copacol realizou desde abril lives com convidados especiais. O canal direto proporcionou troca de experiências e melhores resultados nas atividades



1,1 milhão

de sacas de soja comercializadas por 933 cooperados que aderiram ao **Selo Social**, programa do governo federal, que garante o pagamento de um bônus aos produtores da agricultura familiar

19 lives produzidas
19,5 mil visualizações

O Futuro tem Copacol

Estimular o desenvolvimento de todos que estão relacionados ao cooperativismo envolve também melhores condições de vida, inclusive acesso à educação. A Copacol incentiva a evolução dos índices educacionais na área de atuação. Por isso, promove atividades com estudantes e professores.

A meta é atender 35 mil crianças e adolescentes até 2023 em seus programas, entre eles, o Proerd (Programa Educacional de Resistência às Drogas e à Violência), Busão da Imaginação, Cooperjovem, Apoio Cultural, Escola no Campo e Um olhar para o Futuro, com a destinação de acessórios e uniformes em práticas esportivas. Além disso, a capacitação dos professores é o grande destaque.



1.388

professores foram capacitados, entre os projetos do **Busão da Imaginação** e o **Cooperjovem**

- 258 horas de treinamento
- 10 municípios atendidos

Professores de toda a região participaram do evento que teve como objetivo oferecer um dia de imersão na área educacional. O Congresso Educacional faz parte do Planejamento Estratégico RG Copacol que incentiva a educação, o esporte e a cultura.



Valorização das relações humanas

COM AÇÕES DE IMPACTO SOCIAL, A COPACOL TRANSFORMA E DESENVOLVE A SUA REGIÃO, PROPORCIONANDO OPORTUNIDADES QUE MELHORAM A VIDA DAS PESSOAS



229

novos **Jovens Aprendizes** tiveram a oportunidade do primeiro emprego



866

Bolsas de Estudos repassadas pela Cooperativa. O incentivo à educação totalizou **R\$ 2,1 milhões**



411

colaboradores participaram da 14ª edição do **Programa Superação**, que traz uma reflexão sobre as diferenças entre os indivíduos e trabalha a inclusão de pessoas com deficiência no mercado de trabalho



Para fortalecer seus valores, promover o zelo pela integridade, e sobretudo, pela conformidade nos processos e negócios, a Copacol implantou o **Compliance**. A transparência em todas as relações é cobrada com rigor em todo o processo interno e externo, garantindo uma postura séria por parte da empresa e de todos os seus públicos de relacionamento

Outubro Rosa Copacol

PELO TERCEIRO ANO SEGUIDO,
A TILÁPIA OUTUBRO ROSA
COPACOL COOPERA COM
PESSOAS EM TRATAMENTO
CONTRA O CÂNCER NO BRASIL

A ação mobiliza consumidores de todo o País que cooperam diretamente com a iniciativa. A cada embalagem da Tilápia Copacol Outubro Rosa comercializada, um real teve como destino as instituições de saúde parceiras. Ao todo, durante o mês de outubro, foram 120 toneladas de tilápias comercializadas.



R\$ 200 mil

foram doados para cinco centros de tratamento ao câncer de mama

Hospitais beneficiados:

- Uopecan
Cascavel (PR)
- Hospital Erasto Gaertner
Curitiba (PR)
- Hospital Alfredo Abrão
Campo Grande (MS)
- Instituto de Gestão Estratégica de Saúde
Distrito Federal (Brasília)
- Hospital de Amor
Barretos (SP)

Dia de Cooperar



900

cestas básicas foram doadas no **DIA C**. A ação aconteceu em parceria com a empresa lhara, especializada em defensivos agrícolas. Os donativos foram entregues a entidades, como Apaes, asilos, cozinhas sociais e famílias carentes nas cidades com unidades da Cooperativa

O gesto de cooperar ainda mais transformador

Diante da pandemia do Coronavírus (Covid-19), a Copacol adotou medidas imediatas para evitar a contaminação e garantir a saúde dos colaboradores, cooperados, clientes e fornecedores.



Medidas de proteção implementadas:

- Adoção de máscaras
- Álcool em gel nos setores
- Transporte com espaçamento
- Atenção aos grupos de risco
- Vestiários ampliados
- Videoconferência
- Conscientização em todos os setores
- Guardiões da Saúde
- Home Office

A Copacol assumiu seu papel de protagonista. Em um período que exigiu grandes esforços de todos, importantes doações foram realizadas:

12 mil kits com luvas e camisas plásticas distribuídos
R\$ 1 milhão para compra de equipamentos repassado à Amop por meio da Cotriguaçu
1,6 tonelada de frango a hospitais
R\$ 400 mil ao BNDES e ao Ministério da Saúde



CAPÍTULO 04

Sustentabilidade Ambiental



Cooperar por um futuro melhor para todos



PARA QUE O AMANHÃ SEJA REPLETO DE OPORTUNIDADES PARA AS NOVAS GERAÇÕES, A COPACOL PREZA PELO CUIDADO DO PLANETA E DOS SEUS RECURSOS NATURAIS. ESSA RESPONSABILIDADE TAMBÉM É NOSSA, POR ISSO, COOPERAMOS PELO DESENVOLVIMENTO AMBIENTAL SEGURO E CONSCIENTE

Atitudes de impacto positivo



262

processos de licenciamento ambiental realizados

Foram atendidos:

172 avicultores

34 piscicultores

55 suinocultores

1 bovinocultor de leite



17,2 mil

toneladas de resíduos gerados

84% destinados para compostagem

12% para reciclagem

4% para aterros



Consciência ambiental

Prezar pelo meio ambiente é papel da Copacol, que coopera por um mundo mais verde. Para isso, mantemos grandes áreas de reflorestamento, que além de suprirem as demandas da indústria, garantem a preservação da natureza.



5.662 hectares de eucalipto
9.840 metros estéreos de lenha
8.765 m³ de toras
257.965 m³ de cavaco
152.328 unidades de pallets



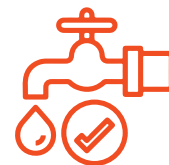
Área de reflorestamento da Copacol, no município de Mariluz



O sistema de **geração de energia a base de biogás** proporcionou uma economia de **R\$ 499 mil** na conta de energia da UPL de Central Santa Cruz, gerando 62.200 kWh/mês. Já na UPL de Formosa, foram investidos **R\$ 835 mil** neste sistema, sendo que a produção de energia se dará no início de 2021



Para garantir a qualidade da água devolvida ao meio ambiente, a Copacol aplicou **R\$ 8,3 milhões** em todas as **Estações de Tratamento de Efluentes**. Em duas das maiores Unidades foram tratados diariamente **10 mil m³** de efluentes em Cafelândia e **2,5 mil m³** na Unidade Industrial de Peixes em Nova Aurora



Com foco na sustentabilidade de seus negócios e a preocupação constante com o meio ambiente e os recursos hídricos, a Copacol **reutiliza 2,5 mil m³/dia** de água na Unidade Industrial de Peixes em Nova Aurora e nas atividades industriais em Cafelândia

CAPÍTULO 05

Estratégias que marcam



Copacol Cooperera Sempre

A COPACOL FORTALECEU A MARCA E SE CONSOLIDOU COMO UMA DAS MELHORES COOPERATIVAS BRASILEIRAS, POR ISSO, TRANSFORMOU O JEITO DE SE COMUNICAR

Após meses de estudos gráficos, análises de layouts e pesquisas de mercado com mais de 700 consumidores, a marca ganhou a nova identidade visual, que reposiciona nossa Cooperativa sem perder a sua essência de cooperar para a construção de uma sociedade melhor. Com uma sinergia de cooperação constante, o estilo apresentado em suas embalagens oferece maior transparência e valoriza a relação com o consumidor.



ANTES



DEPOIS

Praticidade e sabor sempre

Tornar o dia a dia de todos mais saboroso é o propósito da Copacol, que sempre inova com alimentos que facilitam o preparo das refeições.

Novos produtos começaram a ser comercializados pela Cooperativa, como os **Filés de Tilápia Empanados**, tradicional ou multigrãos, em pacotes de 400 gramas; o **Pão de Queijo Copacol**, encontrado em embalagens de 375 e 900 gramas; e o **Pescocinho Temperado de Frango Copacol**, disponibilizado em embalagens de um quilo.



+ de 160
produtos levam a marca
que Cooperera Sempre

Famosos com a Copacol

Para enaltecer os produtos que Cooperam Sempre, famosos reconhecidos pelo público destacaram a qualidade dos alimentos Copacol.



Diego Assalvi, do canal no Youtube Receitas de Pai, tem 7,9 milhões de inscritos



A série Família Cooperando na Cozinha, com conteúdo compartilhado nas redes sociais oficiais da Copacol, teve como convidados os influencers digitais Naiumi Goldoni, Tatá Pereira, Juliana Campos e Diego Assalve.

Juntas, Ana Furtado e Paolla Oliveira têm mais de 50 milhões de seguidores em suas redes sociais



A Campanha do Outubro Rosa Tilápias Copacol contou com uma live da atriz e apresentadora Ana Furtado, que compartilhou a história de superação do câncer de mama com a atriz Paolla Oliveira no "Almoço Rosa Copacol - uma conversa de amigas".

Chris Flores, do canal no Youtube TV Chris Flores, tem 308 mil inscritos



Já na Campanha Natal Copacol, a jornalista e apresentadora Chris Flores e a influencer Naiumi Goldoni elaboraram pratos especiais com a Ave Navidad Copacol.



O apresentador **Carlos Massa, o Ratinho do SBT**, conheceu as estruturas e os processos de produção de tilápias Copacol. Ele visitou a Unidade Industrial de Peixes, em Nova Aurora, para ver de perto o padrão de qualidade implantado pela Cooperativa



Tricampeão no campeonato estadual, o **Athetico Paranaense** conta com a cooperação da Copacol. A marca mais saborosa do Brasil também se mantém nos campos de futebol. Uma parceria repleta de conquistas, que orgulham todos os paranaenses que amam o esporte



Buscando criatividade para não deixar de realizar esta que é uma das maiores feiras supermercadista do sul do país, a **MercoSuper 2020** ocorreu de forma digital. A Copacol participou com o estande na feira



O pioneirismo da Copacol na implantação do sistema integrado de piscicultura no Brasil esteve em destaque no **2º International Fish Congress** e na **2ª Fish Expo Brasil 2020**, realizado virtualmente

CAPÍTULO 06

Demonstrações Contábeis



IMOBILIZAÇÕES EFETUADAS 2020

(Em milhares de Reais)

INVESTIMENTOS	91.279
Tilápia Pisces	62.701
Frimesa	18.370
Cotriguaçu	4.462
Supercampo S.A	3.000
Constel	1.820
Sicredi	633
Cotas de Consórcios	284
Coperflora	8
CONSTRUÇÕES E ADEQUAÇÕES	217.283
UNIDADES DE CEREAIS	51.323
Palmitolândia	13.657
Formosa do Oeste	12.798
Jesuítas	11.115
Pranchita	2.768
Nova Aurora	2.751
Melissa	2.272
Cafelândia	2.120
Universo	1.422
Carajá II	930
Iracema do Oeste	878
Outros	614
UNIDADE INDUSTRIAL DE AVES	44.825
Adequações no Abatedouro de Aves	37.473
Construção da Sala de Cortes	5.573
Construção do Galpão de Espera de Aves Vivas	1.017
Equipamentos para Automação da Indústria	762
UNIDADE INDUSTRIAL DE PEIXES	1.817
Adequações no Abatedouro de Peixes	1.817
PRODUÇÃO ANIMAL	28.865
Ampliação do Matrizeiro Moreira Sales - Granja 04	20.146
Revitalização do Incubatório de Nova Aurora	4.095
Adequações das Unidades Produtoras de Leitões de Carajá e Formosa do Oeste	3.479
Adequações das Fábricas de Rações de Aves, Suínos e Premix	927
Outros	217
OUTROS	90.453
Construção do Centro de Distribuição de Frigorificados	75.075
Adequações dos Supermercados de Cafelândia e Nova Aurora	5.578
Atualização do Sistema SAP e Implantação do CRM Agro	5.114
Unidades Residenciais	1.981
Adequações na Unidade Industrial de Soja	1.748
Outros	956
IMOBILIZAÇÕES	212.354
Aves Matrizes - Aquisição e Formação	62.109
Aquisição das Unidades do Sudoeste	53.000
Terrenos	38.930
Veículos	17.770
Reflorestamento	14.213
Máquinas e Equipamentos	10.009
Suínos Matrizes - Aquisição e Formação	6.302
Novilhas Matrizes - Aquisição e Formação	4.126
Máquinas e Implementos Agrícolas	2.710
Equipamentos de Informática	1.794
Móveis e Utensílios	782
Marcas e Patentes	478
Programas de Computador	98
Aparelhos de Comunicação	25
Peixes Matrizes - Aquisição e Formação	8
TOTAL GERAL	520.916

BALANÇO PATRIMONIAL

Em 31 de dezembro de 2020 e 2019

(Em milhares de Reais)

ATIVO	2020	2019
Caixa e equivalentes de caixa	824.590	639.093
Aplicações financeiras	238.892	217.089
Contas a receber	629.870	575.613
Impostos a recuperar	33.910	50.878
Adiantamento a fornecedores	230.484	169.763
Instrumentos financeiros derivativos	169.260	22.054
Outros créditos a receber	65.637	60.679
Estoques	1.074.547	668.791
Ativo biológico	246.867	149.797
TOTAL DO ATIVO CIRCULANTE	3.514.057	2.553.757
Contas a receber	16.294	23.733
Outros créditos a receber	370	609
Impostos a recuperar	98.042	85.213
Depósitos Judiciais	3.767	3.915
Investimentos	204.363	120.199
Imobilizado	1.541.544	1.361.584
Ativo biológico	170.022	104.343
Direito de uso	76.626	52.815
Intangível	2.326	3.529
TOTAL DO ATIVO NÃO CIRCULANTE	2.113.355	1.755.940
TOTAL DO ATIVO	5.627.412	4.309.697

BALANÇO PATRIMONIAL

Em 31 de dezembro de 2020 e 2019


(Em milhares de Reais)

PASSIVO	2020	2019
Débito com cooperados e não cooperados	647.347	463.412
Fornecedores	417.546	298.389
Empréstimos e financiamentos	1.478.380	1.255.634
Obrigações sociais e tributárias	19.993	22.084
Obrigações com pessoal	67.866	58.210
Instrumentos financeiros derivativos	141.132	11.933
Contas a pagar de arrendamento	5.362	3.549
Outros débitos a pagar	50.051	33.781
TOTAL DO PASSIVO CIRCULANTE	2.827.677	2.146.992
Fornecedores	25.225	138
Empréstimos e financiamentos	773.856	544.625
Provisão para contingências	24.258	22.500
Instrumentos financeiros derivativos	43.086	0
Contas a pagar de arrendamento	71.264	49.266
Outros débitos a pagar	4.902	7.588
TOTAL DO PASSIVO NÃO CIRCULANTE	942.591	624.117
PATRIMÔNIO LÍQUIDO		
Capital social subscrito	115.834	104.232
Reservas estatutárias	739.447	621.576
Reserva especial	146.278	110.000
Reserva de capital	677.872	553.757
Ajuste de avaliação patrimonial	95.786	98.413
Hedge accounting	2.114	(2.337)
Sobras do exercício	79.814	52.947
TOTAL DO PATRIMÔNIO LÍQUIDO	1.857.144	1.538.588
TOTAL DO PASSIVO	5.627.412	4.309.697


Valter Pitol
Diretor Presidente
CPF 132.955.860-04


James Fernando de Moraes
Diretor Vice-Presidente
CPF 451.271.159-72


Silveiro Constantino
Diretor Secretário
CPF/553.725.469-72


Marcos Messandro da Silva
Superintendente Administrativo / Financeiro
CPF 911.367.419-68


Solange Aparecida dos Santos Kosinsk
Contadora CRC/PR 051.975/O-9
CPF 016.326.149-01



Acesse o QR Code
e confira as notas
explicativas às
demonstrações
financeiras.

DEMONSTRAÇÃO DE SOBRAS OU PERDAS

Exercícios findos em 31 de dezembro de 2020 e 2019

(Em milhares de Reais)

CONTAS	2020	2019
INGRESSOS/RECEITA OPERACIONAL BRUTA	5.693.871	4.401.065
(-) Deduções dos ingressos/receitas	(325.505)	(289.143)
INGRESSOS/RECEITA OPERACIONAL LÍQUIDA	5.368.366	4.111.922
(-) Dispêndios e custos das vendas	(4.122.979)	(3.124.700)
Resultado com instrumentos financeiros derivativos	(44.402)	(3.240)
SOBRA E LUCRO BRUTO OPERACIONAL	1.200.985	983.982
DISPÊNDIOS/DESPESAS	(669.756)	(506.921)
Dispêndio/despesas comerciais	(393.080)	(316.870)
Dispêndio/despesas administrativas	(230.855)	(142.142)
Dispêndio/despesas com pessoal	(179.145)	(159.637)
Dispêndio/despesas com conselho administrativo e fiscal	(2.666)	(1.989)
Dispêndio/despesas tributárias	(11.314)	(12.141)
Outros dispêndios e ingressos operacionais	147.304	125.858
RESULT. ANTES DO FINANCEIRO/EQUIVALÊNCIA PATRIMONIAL	531.229	477.061
RESULTADO FINANCEIRO	(170.194)	(115.335)
Ingressos e receitas financeiras	218.386	112.585
(-) Dispêndios e despesas financeiras	(388.580)	(227.920)
Resultado de equivalência patrimonial	1.203	588
RESULTADO ANTES DOS TRIBUTOS SOBRE O LUCRO	362.238	362.314
Imposto de renda e contribuição social correntes	(15.395)	(13.074)
SOBRA E LUCRO LÍQUIDO DO EXERCÍCIO	346.843	349.240
Reserva de capital	(124.114)	(102.500)
Reserva especial	(32.330)	(110.000)
RESULTADO ANTES DAS DESTINAÇÕES	190.399	136.740
(-) FATES - resultado com terceiros	(13.035)	(19.080)
(-) FATES - 10%	(17.736)	(11.766)
(-) Reserva legal - 20%	(35.473)	(23.532)
(-) Reserva de desenvolvimento - 25%	(44.341)	(29.415)
SOBRAS A DISPOSIÇÃO DA AGO	79.814	52.947



The Five East Batel
Rua Nunes Machado, nº 68 - Batel
Caixa Postal 13533 - CEP: 80250-000 - Curitiba/PR - Brasil
Telefone +55 (41) 3304-2500
kpmg.com.br

RELATÓRIO DOS AUDITORES INDEPENDENTES SOBRE AS DEMONSTRAÇÕES FINANCEIRAS INDIVIDUAIS E CONSOLIDADAS

Aos Conselheiros e Diretores da

COPACOL - Cooperativa Agroindustrial Consolata

Cafelândia - Paraná

Opinião

Examinamos as demonstrações financeiras individuais e consolidadas da Copacol - Cooperativa Agroindustrial Consolata (“Cooperativa” ou “Grupo”), identificadas como controladora e consolidado, respectivamente, que compreendem o balanço patrimonial em 31 de dezembro de 2020 e as respectivas demonstrações individuais e consolidadas de sobras e perdas, do resultado abrangente, das mutações do patrimônio líquido e dos fluxos de caixa para o exercício findo nessa data, bem como as correspondentes notas explicativas, compreendendo as políticas contábeis significativas e outras informações elucidativas.

Em nossa opinião, as demonstrações financeiras individuais e consolidadas acima referidas apresentam adequadamente, em todos os aspectos relevantes, a posição patrimonial e financeira, individual e consolidada, da Copacol - Cooperativa Agroindustrial Consolata em 31 de dezembro de 2020, o desempenho individual e consolidado de suas operações e os seus fluxos de caixa individuais e consolidados para o exercício findo nessa data, de acordo com as práticas contábeis adotadas no Brasil.

Base para Opinião

Nossa auditoria foi conduzida de acordo com as normas brasileiras e internacionais de auditoria. Nossas responsabilidades, em conformidade com tais normas, estão descritas na seção a seguir intitulada “Responsabilidades do auditor pela auditoria das demonstrações financeiras individuais e consolidadas”. Somos independentes em relação à Cooperativa e suas controladas, de acordo com os princípios éticos relevantes previstos no Código de Ética Profissional do Contador e nas normas profissionais emitidas pelo Conselho Federal de Contabilidade, e cumprimos com as demais responsabilidades éticas de acordo com essas normas. Acreditamos que a evidência de auditoria obtida é suficiente e apropriada para fundamentar nossa opinião.



The Five East Batel
Rua Nunes Machado, nº 68 - Batel
Caixa Postal 13533 - CEP: 80250-000 - Curitiba/PR - Brasil
Telefone +55 (41) 3304-2500
kpmg.com.br

Outros assuntos

Auditoria das demonstrações financeiras consolidadas do exercício anterior

Chamamos a atenção para o fato de que não examinamos, assim como não foram examinados por outros auditores independentes, o balanço patrimonial consolidado do Grupo em 31 de dezembro de 2019 e as demonstrações de sobras e perdas consolidadas, do resultado abrangente consolidado, das mutações do patrimônio líquido consolidado e dos fluxos de caixa consolidado para o exercício findo naquela data, ou de quaisquer notas explicativas relacionadas e, conseqüentemente, não expressamos uma opinião sobre eles.

Auditoria das demonstrações financeiras individuais do exercício anterior

O balanço patrimonial individual em 31 de dezembro de 2019 e as demonstrações individuais de sobras e perdas, do resultado abrangente, das mutações do patrimônio líquido e dos fluxos de caixa e respectivas notas explicativas para o exercício findo nessa data, apresentados como valores correspondentes nas demonstrações financeiras individuais e consolidadas do exercício corrente, foram anteriormente auditados por outros auditores independentes, que emitiram relatório em 17 de janeiro de 2020, sem modificação.

Responsabilidades da administração pelas demonstrações financeiras individuais e consolidadas

A administração é responsável pela elaboração e adequada apresentação das demonstrações financeiras individuais e consolidadas de acordo com as práticas contábeis adotadas no Brasil, e pelos controles internos que ela determinou como necessários para permitir a elaboração de demonstrações financeiras individuais e consolidadas livres de distorção relevante, independentemente se causada por fraude ou erro.

Na elaboração das demonstrações financeiras individuais e consolidadas, a administração é responsável pela avaliação da capacidade do Grupo continuar operando e divulgando, quando aplicável, os assuntos relacionados com a sua continuidade operacional e o uso dessa base contábil na elaboração das demonstrações financeiras individuais e consolidadas, a não ser que a administração pretenda liquidar a Cooperativa e suas controladas ou cessar suas operações, ou não tenha nenhuma alternativa realista para evitar o encerramento das operações.

Os responsáveis pela governança da Cooperativa e suas controladas são aqueles com responsabilidade pela supervisão do processo de elaboração das demonstrações financeiras individuais e consolidadas.



The Five East Batel
Rua Nunes Machado, nº 68 - Batel
Caixa Postal 13533 - CEP: 80250-000 - Curitiba/PR - Brasil
Telefone +55 (41) 3304-2500
kpmg.com.br

Responsabilidades do auditor pela auditoria das demonstrações financeiras individuais e consolidadas

Nossos objetivos são obter segurança razoável de que as demonstrações financeiras individuais e consolidadas, tomadas em conjunto, estão livres de distorção relevante, independentemente se causada por fraude ou erro, e emitir relatório de auditoria contendo nossa opinião. Segurança razoável é um alto nível de segurança, mas não uma garantia de que a auditoria realizada de acordo com as normas brasileiras e internacionais de auditoria sempre detectam as eventuais distorções relevantes existentes. As distorções podem ser decorrentes de fraude ou erro e são consideradas relevantes quando, individualmente ou em conjunto, possam influenciar, dentro de uma perspectiva razoável, as decisões econômicas dos usuários tomadas com base nas referidas demonstrações financeiras individuais e consolidadas.

Como parte da auditoria realizada de acordo com as normas brasileiras e internacionais de auditoria, exercemos julgamento profissional e mantemos ceticismo profissional ao longo da auditoria. Além disso:

- Identificamos e avaliamos os riscos de distorção relevante nas demonstrações financeiras individuais e consolidadas, independentemente se causada por fraude ou erro, planejamos e executamos procedimentos de auditoria em resposta a tais riscos, bem como obtemos evidência de auditoria apropriada e suficiente para fundamentar nossa opinião. O risco de não detecção de distorção relevante resultante de fraude é maior do que o proveniente de erro, já que a fraude pode envolver o ato de burlar os controles internos, conluio, falsificação, omissão ou representações falsas intencionais.
- Obtemos entendimento dos controles internos relevantes para a auditoria para planejarmos procedimentos de auditoria apropriados às circunstâncias, mas não com o objetivo de expressarmos opinião sobre a eficácia dos controles internos da Cooperativa e suas controladas.
- Avaliamos a adequação das políticas contábeis utilizadas e a razoabilidade das estimativas contábeis e respectivas divulgações feitas pela administração.
- Concluimos sobre a adequação do uso, pela administração, da base contábil de continuidade operacional e, com base nas evidências de auditoria obtidas, se existe incerteza relevante em relação a eventos ou condições que possam levantar dúvida significativa em relação à capacidade de continuidade operacional da Cooperativa e suas controladas. Se concluirmos que existe incerteza relevante, devemos chamar atenção em nosso relatório de auditoria para as respectivas divulgações nas demonstrações financeiras individuais e consolidadas ou incluir modifica-



The Five East Batel
Rua Nunes Machado, nº 68 - Batel
Caixa Postal 13533 - CEP: 80250-000 - Curitiba/PR - Brasil
Telefone +55 (41) 3304-2500
kpmg.com.br

ção em nossa opinião, se as divulgações forem inadequadas. Nossas conclusões estão fundamentadas nas evidências de auditoria obtidas até a data de nosso relatório. Todavia, eventos ou condições futuras podem levar a Cooperativa e suas controladas a não mais se manter em continuidade operacional.

– Avaliamos a apresentação geral, a estrutura e o conteúdo das demonstrações financeiras individuais e consolidadas, inclusive as divulgações e se as demonstrações financeiras individuais e consolidadas representam as correspondentes transações e os eventos de maneira compatível com o objetivo de apresentação adequada.

– Obtemos evidência de auditoria apropriada e suficiente referente às informações financeiras das entidades ou atividades de negócio do Grupo para expressar uma opinião sobre as demonstrações financeiras individuais e consolidadas. Somos responsáveis pela direção, supervisão e desempenho da auditoria do Grupo e, consequentemente, pela opinião de auditoria.

Comunicamo-nos com a administração a respeito, entre outros aspectos, do alcance planejado, da época da auditoria e das constatações significativas de auditoria, inclusive as eventuais deficiências significativas nos controles internos que identificamos durante nossos trabalhos.

Curitiba, 25 de janeiro de 2021.

KPMG Auditores Independentes
CRC SP-014428/O-6 F-PR

Cristiano Aurélio Kruk
Contador CRC PR-054366/O-0


Parecer do Conselho Fiscal

Nós, do Conselho Fiscal da COPACOL COOPERATIVA AGROINDUSTRIAL CONSOLIDADA, no cumprimento às atribuições legais e estatutárias, examinamos o Balanço Patrimonial e as Demonstrações de Sobras e Perdas, e demais peças contábeis, correspondentes ao exercício findo em 31 de dezembro de 2020.


Baseados nos acompanhamentos realizados por este conselho durante o exercício, bem como nos trabalhos da Auditoria Externa e seu relatório, nas ações da Auditoria Interna, nos esclarecimentos prestados pelos diretores e superintendência administrativa financeira, somos de parecer que as demonstrações contábeis condizem com a realidade patrimonial e financeira da cooperativa em 31 de dezembro de 2020.

Por isso, recomendamos a Assembleia Geral a sua aprovação.

Cafelândia, 15 de janeiro de 2021.




Alex Bini Ferreira



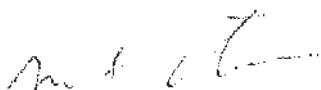
Arlindo Paulus




Elder Candido Gabriel



Anderson Zuck



Martim José Steimbach



Waldemar de Ré

Plano Anual de Atividades 2021

Cereais

Construção e/ou aquisição de unidades de recebimento
Reestruturação da produção de sementes e armazenagem refrigerada

Avicultura

Construção de uma nova sala de cortes na Unidade Industrial de Aves de Cafelândia
Operação Centro de Distribuição na Penha

Piscicultura

Implantação de uma nova Unidade de Produção de Alevinos - UPA
Ampliação da fábrica de rações
Ampliação do abate para 230.000 tilápias/dia

Suinocultura

Construção da Unidade de Produção de Desmamados – UPD para 10.000 matrizes
Implantação de crechários através da integração com os produtores
Liberação de pocilgas para atender novo abatedouro da Frimesa em Assis Chateaubriand
Construção de fábrica de rações

Energia renovável

Usina de geração de energia elétrica de 1MW à biogás na UPL de Carajás
Produção de energia elétrica fotovoltaica
Ampliação de reflorestamento energético

Outras ações

Construção de moradias para colaboradores em Cafelândia e Nova Aurora
Participação na plataforma digital Supercampo com outras cooperativas

PREVISÃO ORÇAMENTÁRIA PARA O EXERCÍCIO DE 2021

Contas		Cereais e Insumos	Supermercados e Rações	Aves	Peixes	Suínos e Leite	Total
Receitas	Vendas de Mercadorias	1.235.833.000	335.083.000	4.064.989.000	326.282.000	257.813.000	6.220.000.000
	Prestação de Serviços	5.960.000	1.828.000	21.161.000	327.000	724.000	30.000.000
	Total	1.241.793.000	336.911.000	4.086.150.000	326.609.000	258.537.000	6.250.000.000
Custos	Custos das Vendas	917.966.000	269.509.000	2.441.323.000	178.830.000	210.106.000	4.017.734.000
	Custos dos Serviços	3.369.000	1.564.000	11.873.000	200.000	678.000	17.684.000
	Total	921.335.000	271.073.000	2.453.196.000	179.030.000	210.784.000	4.035.418.000
Resultado Bruto Operacional		320.458.000	65.838.000	1.632.954.000	147.579.000	47.753.000	2.214.582.000
Despesas	Disp. Com Pessoal	54.052.000	19.545.000	405.119.000	33.169.000	6.584.000	518.469.000
	Disp. Técnicas/Gerais	111.332.000	15.797.000	627.578.000	48.172.000	18.985.000	821.864.000
	Disp. Comerciais	47.055.000	4.160.000	375.469.000	26.699.000	2.454.000	455.837.000
	Disp. Tributárias	2.763.000	828.000	10.400.000	871.000	683.000	15.545.000
	Disp. Financeiras	27.699.000	10.956.000	123.882.000	10.670.000	10.891.000	184.098.000
Total	242.901.000	51.286.000	1.542.448.000	119.581.000	39.597.000	1.995.813.000	
Resultado Líquido Operacional		77.557.000	14.552.000	90.506.000	27.998.000	8.156.000	218.769.000

Agradecimentos

Construímos nossa história tendo como base a confiança em nossas relações, desde a união dos cooperados na construção de uma Cooperativa capaz de atender as necessidades da nossa região. Em 57 anos de existência superamos desafios, expandimos nossas atividades e consolidamos nossa marca.

Para que tudo isso fosse possível tivemos a contribuição de cooperados, colaboradores, conselheiros de administração, conselheiros fiscais e diretores executivos.

Contamos com importantes

representantes, como a OCB (Organização das Cooperativas Brasileiras), a Ocepar (Organização das Cooperativas do Paraná) e a ABPA (Associação Brasileira de Proteína Animal), que estiveram envolvidas em assuntos diretamente relacionados aos nossos negócios.

Agradecemos aos nossos clientes, fornecedores, imprensa, instituições financeiras e a todos que estão conosco nesta missão. Desejamos que em 2021 possamos reafirmar nossos laços de união e confiança, contribuindo sempre com o desenvolvimento econômico e social.

Copacol
Coopera
Sempre